



ក្រសួងអប់រំ យុវជន និងកីឡា

ភាសាខ្មែរ

សម្រាប់លក់

អាណ-សរសេរ

វិស័យនាំមកនូវសេចក្តីថ្លៃថ្នូរ

អនាម័យនាំមកនូវលុខភាពល្អ

ចេះពីស្រ្តី មានពីរក





ក្រសួងអប់រំ យុវជន និងកីឡា

ភាសាខ្មែរ

អាន-សរសេរ

ថ្នាក់ទី



បានទទួលការអនុញ្ញាតឱ្យបោះពុម្ពផ្សាយពី ក្រសួងអប់រំ យុវជន និងកីឡា
តាមប្រកាសលេខ ៣៩៤ អយក.ប្រក. ចុះថ្ងៃទី ០៨ ខែកុម្ភៈ ឆ្នាំ ២០១២ ដើម្បីប្រើប្រាស់
នៅតាមសាលារៀន ។

ហាមថតចម្លងសៀវភៅនេះ

រក្សាសិទ្ធិ ©

គ្រឹះស្ថានបោះពុម្ពនិងចែកចាយ

បោះពុម្ពឆ្នាំ ២០១៦

ISBN 9-789-995-001-681

គណៈកម្មការគ្រប់គ្រងកម្មវិធី

ឯកឧត្តម អ៊ឹម ស៊ីវ៉ូ

ឯកឧត្តម ណាត ប៊ុនរៀន
 លោកជំទាវ ទន់ សាអ៊ឹម
 ឯកឧត្តម ថោង ប៊ូវ៉ាន់

ឯកឧត្តម អ៊ឹម កុច
 ឯកឧត្តម សំ សេរីរតន៍
 លោក ចាន់ សុភា

គណៈកម្មការនិពន្ធ

លោក យ៉ិន ធី	លោក យ៉ង់ កំសាន	លោកស្រី ឈិន ស៊ីវឡេង
លោក ម្នុង ចាន់ទូច	លោក ឈឹម ចន្ទតារា	លោកស្រី លី សាខុន
លោកស្រី ម៉ៅ តាន់ណារី	លោក សុខ បូរេត	លោក យិត សុភ័ក្ត្រ
លោកស្រី ផាន់ សុជាតា	លោក អ៊ឹម សាន	លោក ធីន សុកហេង
លោក ហោ សុខៈ	លោក ធីន វិត	លោក វ៉ែន ថុល
លោកស្រី ម៉េង ផាន់ណូរ៉ា	លោក ធីន សុតារា	លោកស្រី ណែត ពេជ្រចិន្តា

គណៈកម្មការរៀបរៀង វិចិត្រករ និងរចនាទំព័រ

លោក យ៉ិន ស៊ីវ៉ា	លោក ញេប ប៊ុនស្រេង	លោក វ័ត្ត ប៊ុណ្ណា
លោក សូ ស៊ីផុន	លោក ហុង ពិដោរ	លោក ឡុង សុវណ្ណា(វិចិត្រករ)

គណៈកម្មការពិនិត្យ

លោក លាង សេងហាក់	លោក អេង គឹមលី	លោក ហ៊ុន ស៊ឹមហួន
លោក ជុំ សុផល	លោក កាន់ កាល់	លោក កែវ សារ៉ាត់

ពាក្យកថា

សៀវភៅភាសាខ្មែរថ្នាក់ទី ២ "អាណ-សរសេរ" នេះត្រូវបានរៀបចំឡើងដោយគណៈកម្មការនិពន្ធរបស់ក្រសួងអប់រំ យុវជន និងកីឡា ដែលមានការចូលរួមសហការពីនាយកដ្ឋានបឋមសិក្សា នាយកដ្ឋានបណ្តុះបណ្តាលនិងវិក្រិតការ នាយកដ្ឋានអភិវឌ្ឍកម្មវិធីសិក្សា និងអ្នកពាក់ព័ន្ធមួយចំនួនដែលស្ថិតនៅក្រោមគម្រោងកម្មវិធីសកម្មភាពពង្រីកការគាំទ្រវិស័យអប់រំនៅកម្ពុជា (ESSSUAP/GPE) ។

សៀវភៅនេះត្រូវបានបង្កើតឡើងក្នុងគោលបំណងសម្រួលដល់ការរៀនអក្សររបស់សិស្សថ្នាក់ទី ២ ដោយមានការផ្សារភ្ជាប់មេរៀនមួយចំនួនពីថ្នាក់ទី ១ ។ ខ្លឹមសារសំខាន់ៗនៃឯកសារនេះ មានការរៀបចំតាមលំដាប់ពីតិចទៅច្រើន ពីងាយទៅលំបាក ដើម្បីជួយដល់ការរៀនអក្សររបស់សិស្សឱ្យចេះអាណ (ចេះប្រកប)និងចេះសរសេរបានត្រឹមត្រូវដោយចាប់ផ្តើមដំបូង គឺរំលឹកឡើងវិញ អំពីស្រះ ព្យញ្ជនៈ ព្យញ្ជនៈផ្សំស្រះ ប្រកប ស្រះពេញតួ និងមេរៀនមួយចំនួនទៀតសម្រាប់តភ្ជាប់ពីមេរៀនធ្វើជើង ព្យាង្គតម្រួត អមដោយកថាខណ្ឌខ្លីៗដែលសិស្សមិនទាន់ចេះស្ទាត់ពីថ្នាក់ទី ១ ព្រមទាំងខ្លឹមសារសៀវភៅថ្នាក់ទី ២ ដែលកំពុងដំណើរការរៀននិងបង្រៀនតាមរយៈការហាត់អាណ សរសេរ និងធ្វើកិច្ចការផ្ទះ ។ ពិសេស គឺផ្ដោតទៅលើការពង្រឹងសមត្ថភាពអាណនិងសរសេរដែលជាមូលដ្ឋានគ្រឹះសម្រាប់ជួយឱ្យសិស្សមានសមត្ថភាពលើការអាណនិងសរសេរភាសាខ្មែរ ។

គណៈកម្មការនិពន្ធសង្ឃឹមថា ឯកសារនេះនឹងបានជាប្រយោជន៍ចំពោះសិស្សានុសិស្សថ្នាក់ទី ២ សហគមន៍ មាតាបិតា និងអ្នកអាណាព្យាបាលសិស្ស ក៏ដូចជាសាលារៀន គ្រូបង្រៀនក្នុងការជួយបង្រៀនកុមារឱ្យចេះអាណ ចេះសរសេរបានគ្រប់គ្នា ហើយសិស្សមានសមត្ថភាពអាណនិងសរសេររឹងមាំនិងអាចបន្តការសិក្សាទៅថ្នាក់បន្ទាប់ទៀតបានប្រកបដោយគុណភាពពិតប្រាកដ ។

គណៈកម្មការនិពន្ធ

មាតិកា

គណៈកម្មការត្រួតពិនិត្យកម្មវិធី

លិខិតអនុញ្ញាត.....

លេខកថា.....

មាតិកា.....

សេចក្តីណែនាំ.....

សេចក្តីផ្តើម..... I

១. ការប្រើប្រាស់ម៉ោងសិក្សា..... II

២. វិធីសាស្ត្របង្រៀន..... VI

៣. ការប្រើប្រាស់សម្ភារឧបទេស..... VI

៤. ការវាយតម្លៃ..... VII

៥. ការដាក់កិច្ចការផ្ទះ..... VII

៦. លំនាំបង្រៀន..... VIII

- លំនាំបង្រៀនរំលឹកស្រះនិស្ស័យនិងព្យញ្ជនៈ..... VIII
- លំនាំបង្រៀនរំលឹកព្យញ្ជនៈពួក អ អិ ផ្សំនិងស្រះ..... VIII
- លំនាំបង្រៀនរំលឹក ង ញ បំ ម៉ យំ រំ រំ និង ចិ សិ ហិ អិ..... IX
- លំនាំបង្រៀនរំលឹកពាក្យប្រកបពួក អ និងពួក អិ..... XI
- លំនាំបង្រៀនរំលឹកស្រះពេញតួ..... XII
- លំនាំបង្រៀនអាណនិងសរសេរព្យញ្ជនៈធ្វើជើងនិងព្យាង្គតម្រួត..... XII
- លំនាំបង្រៀនអាណអត្ថបទ..... XIV
- លំនាំបង្រៀនសំណេរ..... XVI
- លំនាំបង្រៀននិយាយ..... XIX
- លំនាំបង្រៀនស្តាប់..... XX

មេរៀន.....

- មេរៀនរំលឹក(ស្រះនិស្ស័យនិងព្យញ្ជនៈ ព្យញ្ជនៈផ្សំស្រះ មូសិកទន្ត ត្រីសព្ទ ស្រះពេញតួ ប្រកប) ០១
- មេរៀនព្យញ្ជនៈធ្វើជើង ព្យាង្គតម្រួត..... ០៩
- មេរៀន(អត្ថបទអំណាច សំណេរ ការស្តាប់ និងការនិយាយ)..... ៣២

បទពន្យល់..... ១៨១

សេចក្តីណែនាំ

សេចក្តីផ្តើម

ផ្អែកតាមលទ្ធផលសិក្សារបស់សិស្សប៉ុន្មានឆ្នាំកន្លងមកនេះ យើងឃើញថា សិស្សបឋមសិក្សាមានមូលដ្ឋាននៃការអាននិងសរសេរនៅមានកម្រិតទាបក្នុងឱ្យបានម្តង ។ ក្រសួងអប់រំ យុវជន និងកីឡា បានរិះរកយុទ្ធវិធី ដើម្បីពង្រឹងគុណភាពនៃការអាននិងសរសេរឱ្យបានកាន់តែប្រសើរ ដោយធ្វើការសម្របសម្រួលវិធីសាស្ត្រ និងកែលម្អឯកសារសម្រាប់បង្រៀនភាសាខ្មែរឱ្យឆាប់ចេះ ក្នុងទិសដៅឆ្លើយតបទៅនឹងគោលនយោបាយសម្រាប់អភិវឌ្ឍកម្មវិធីសិក្សានិងដើម្បីធ្វើឱ្យសម្រេចតាមស្តង់ដារកម្មវិធីសិក្សាថ្នាក់ទី ៣ ដែលបានចែងថា សិស្សថ្នាក់ទី ១ ដល់ទី ៣ ត្រូវមានបំណិនមូលដ្ឋានរឹងមាំផ្នែកភាសាខ្មែរនិងគណិតវិទ្យាពោលគឺចេះអាន សរសេរ និងគិតលេខបានច្បាស់លាស់ ។

សៀវភៅសម្រាប់បង្រៀនអក្សរថ្នាក់ទី ២ ថ្មីនេះ រៀបរៀងឡើងដើម្បីសម្រួលដល់ការរៀននិងការបង្រៀនភាសាខ្មែរដោយធ្វើបច្ចុប្បន្នភាពឱ្យស្របតាមបរិបទថ្មីៗ ដែលចាប់ផ្តើមពី ការរំលឹក និងរៀនមេរៀនតភ្ជាប់មួយចំនួនដែលសិស្សមិនទាន់បានរៀននៅថ្នាក់ទី ១ ការរៀនស្រ: ព្យញ្ជនៈ ព្យញ្ជនៈផ្សំ និងស្រ: ប្រកប ព្យញ្ជនៈធ្វើជើងនិងមេរៀនព្យាង្គតម្រួតដើម្បីឱ្យសិស្សមានគ្រឹះរឹងមាំមុននិងអានអត្ថបទ ។ យោងតាមលទ្ធផលនៃការសាកល្បងពេញមួយឆ្នាំសិក្សាប្រកបដោយជោគជ័យនៅតាមសាលាគោលដៅនៃរាជធានី ខេត្តមួយចំនួន ក្រសួងអប់រំ យុវជន និងកីឡាប្រើប្រាស់សៀវភៅនេះ ដើម្បីអនុវត្តនៅទូទាំងប្រទេស ។

ដើម្បីជាជំនួយដល់គ្រូក្នុងការប្រើប្រាស់សៀវភៅនេះបានត្រឹមត្រូវ គណៈកម្មការបានរៀបចំសេចក្តីណែនាំអមក្នុងសៀវភៅ ដោយផ្ដោតលើខ្លឹមសារសំខាន់ៗមួយចំនួនដូចជា ៖

- ១. ការប្រើប្រាស់ម៉ោងសិក្សា
- ២. វិធីសាស្ត្រ
- ៣. ការប្រើប្រាស់សម្ភារឧបទេស
- ៤. ការវាយតម្លៃ
- ៥. ការដាក់កិច្ចការផ្ទះ
- ៦. លំនាំបង្រៀន ។

១ . ការប្រើប្រាស់ម៉ោងសិក្សា

កម្មវិធីសិក្សាថ្មី តម្រូវឱ្យសិស្សសិក្សាភាសាខ្មែរចំនួន ១៣ម៉ោងក្នុងមួយសប្តាហ៍ ហើយក្នុង១ម៉ោងសិក្សាមានរយៈពេល ៤០នាទី ។ ក្នុងមួយឆ្នាំសិក្សាសិស្សត្រូវរៀន ៣៨សប្តាហ៍ ។ ដូច្នោះ ម៉ោងសម្រាប់រៀនភាសាខ្មែរស្មើនឹង ៤៩៤ម៉ោងសិក្សា ។

ខាងក្រោមនេះជាការវិភាគសម្រាប់មុខវិជ្ជាភាសាខ្មែរក្នុង ១សប្តាហ៍ ៖

ថ្ងៃ	ចំនួនម៉ោងសិក្សា
ចន្ទ	០៣ម៉ោង
អង្គារ	០២ម៉ោង
ពុធ	០៣ម៉ោង
សុក្រ	០២ម៉ោង
សៅរ៍	០៣ម៉ោង
សុប	១៣ម៉ោង

ចំនួនម៉ោងបង្រៀននៅតាមទំព័រមេរៀននីមួយៗខុសៗគ្នា ។ ខ្លឹមសារមេរៀនខ្លះត្រូវបង្រៀន ៣ម៉ោង ខ្លះ ៤ម៉ោង ខ្លះ ៥ម៉ោងសិក្សា ខ្លះ ៦ម៉ោងសិក្សា ខ្លះ ៨ម៉ោងសិក្សាក៏មាន ។ អាស្រ័យហេតុនេះមុនពេលរៀបចំការបង្រៀនអ្នកគ្រូ-លោកគ្រូត្រូវមើលតារាងបែងចែកម៉ោងសិក្សាខាងក្រោមជាមុនសិន ។

តារាងបែងចែកម៉ោងសិក្សាសម្រាប់មេរៀន

ល.រ	ខ្លឹមសារមេរៀន	ទំព័រ	ចំនួនម៉ោងសិក្សា	ល.រ	ខ្លឹមសារមេរៀន	ទំព័រ	ចំនួនម៉ោងសិក្សា
១	រំលឹកស្រ្តីនិស្ស័យនិងព្យញ្ជនៈ	១	០៥ ម៉ោង	២	រំលឹកព្យញ្ជនៈពួក "អ" ពួក "ឃ" ផ្សំនិងស្រ្តី	២	១២ ម៉ោង
៣	រំលឹកប្រកប	៦	០៦ ម៉ោង	៤	រំលឹកស្រ្តីពេញតួ	៨	០៣ ម៉ោង
៥	ព្យញ្ជនៈធ្វើជើង	៩	៣៩ ម៉ោង	៦	ព្យាង្គតម្រួត	២២	៣០ ម៉ោង
៧	អំណាននិងសំណេរ "បវេសនកាល"	៣២	០៨ ម៉ោង	៨	អំណាននិងសំណេរ "ពេលចេញលេង"	៣៥	០៨ ម៉ោង
៩	មេសូត្រនិងសំណេរ "ឆ្មាចង់ទៅរៀន"	៣៨	០៨ ម៉ោង	១០	ការនិយាយនិងសំណេរ "ការណែនាំមិត្តឱ្យស្គាល់គ្នា"	៤១	០៦ ម៉ោង
១១	អំណាននិងសំណេរ "សត្វក្រសារ"	៤៤	០៨ ម៉ោង	១២	អំណាននិងសំណេរ "ការខិតខំរៀនសូត្រ"	៤៧	០៨ ម៉ោង
១៣	ការស្តាប់រឿងនិទាននិងសំណេរ "រឿងក្អែកការកូន"	៥០	០៦ ម៉ោង	១៤	ចម្រៀងនិងសំណេរ "យើងទៅសាលារៀន"	៥២	០៨ ម៉ោង
១៥	អំណាននិងសំណេរ "ការធ្វេសប្រហែស"	៥៥	០៨ ម៉ោង				

សរុបម៉ោងក្នុងត្រីមាសទី ១

- ម៉ោងសរុប : ១៣៩ x ១៣ សប្តាហ៍ = ១៦៩ ម៉ោងសិក្សា
- ម៉ោងបង្រៀន : = ១៦៣ ម៉ោងសិក្សា
- ម៉ោងនៅសល់ : = ០៦ ម៉ោងសិក្សា

១៦	មេសូត្រនិងសំណេរ "ម្តាយឪពុកខ្ញុំ"	៥៨	០៨ ម៉ោង	១៧	អំណាននិងសំណេរ "ពេលភ្ញៀវមកលេងផ្ទះ"	៦១	០៨ ម៉ោង
----	----------------------------------	----	---------	----	-----------------------------------	----	---------

១៨	ការនិយាយនិងសំណេរ "ការប្រើពាក្យរបស់ខ្ញុំ របស់ ឯង របស់យើង"	៦៤	០៦ ម៉ោង	១៩	អំណាននិងសំណេរ "ឪពុក និងកូនដឹកលាទៅលក់"	៦៧	០៨ ម៉ោង
២០	អំណាននិងសំណេរ "មិត្តល្អរបស់កូនឆ្មាបូបូ"	៧១	០៨ ម៉ោង	២១	អំណាននិងសំណេរ "ការរៀនអក្សរផ្ទះ"	៧៤	០៨ ម៉ោង
២២	ការនិយាយនិងសំណេរ "ការរៀបរាប់សមាជិកក្នុង គ្រួសារ"	៧៧	០៦ ម៉ោង	២៣	ការស្តាប់និងសំណេរ "រឿងកញ្ជ្រាងនិងកូនព្រៃ"	៧៩	០៦ ម៉ោង
២៤	អំណាននិងសំណេរ "រឿងកូនទន្សាយនិងកូនឆ្មា"	៨១	០៨ ម៉ោង	២៥	ចម្រៀងនិងសំណេរ "គ្រួសាររីករាយ"	៨៤	០៨ ម៉ោង
២៦	អំណាននិងសំណេរ "ចម្ការរបស់ជីតាខ្ញុំ"	៨៧	០៨ ម៉ោង	២៧	អំណាននិងសំណេរ "មេមាន់និងកូន"	៩១	០៨ ម៉ោង
២៨	ការនិយាយនិងសំណេរ "ការរៀបរាប់ពីរូបរាងក្លិន ពណ៌ សូរសំឡេង និង រសជាតិ"	៩៥	០៦ ម៉ោង	២៩	អំណាននិងសំណេរ "អាត្មោតគោខ្ញុំ"	៩៨	០៨ ម៉ោង
៣០	អំណាន "ពាក្យបង្ហាញលក្ខណៈ វត្ថុ មនុស្ស សត្វ រុក្ខជាតិ"	១០១	០៤ ម៉ោង	៣១	អំណាននិងសំណេរ "ទេសភាពវាលស្រែនៅរដូវ វស្សា"	១០២	០៨ ម៉ោង
៣២	អំណាននិងសំណេរ "អ្នកលក់ម្ហូកនិងសត្វស្វា"	១០៥	០៨ ម៉ោង	៣៣	ចម្រៀងនិងសំណេរ "ការងារពុកម៉ែខ្ញុំ"	១០៨	០៨ ម៉ោង
៣៤	អំណាននិងសំណេរ "មុខរបរអ្នកភូមិខ្ញុំ"	១១២	០៨ ម៉ោង	៣៥	អំណាននិងសំណេរ "ដើមត្នោត"	១១៥	០៨ ម៉ោង
៣៦	មេសូត្រនិងសំណេរ "កិច្ចការនៅសាលារៀន"	១១៩	០៨ ម៉ោង	៣៧	អំណាននិងសំណេរ "រាជធានីភ្នំពេញ"	១២២	០៨ ម៉ោង

សរុបម៉ោងក្នុងក្រីមាសទី ២

- ម៉ោងសរុប : ១៣ម៉ី x ១៣សប្តាហ៍ = ១៦៩ ម៉ោងសិក្សា
- ម៉ោងបង្រៀន : = ១៦៤ ម៉ោងសិក្សា
- ម៉ោងនៅសល់ : = ០៥ ម៉ោងសិក្សា

៣៨	អំណាននិងសំណេរ "ភូមិរុងរឿង"	១២៥	០៨ ម៉ោង	៣៩	អំណាននិងសំណេរ "ជីកទឹកកខ្វក់នាំឱ្យកើតជំងឺ"	១២៨	០៨ ម៉ោង
៤០	អំណាននិងសំណេរ "សត្វ លលកនិងស្រមោចខ្មៅ"	១៣១	០៨ ម៉ោង	៤១	អំណាននិងសំណេរ "បាបនិងជីវី"	១៣៤	០៨ ម៉ោង
៤២	អំណាននិងសំណេរ "វត្តប្រើប្រាស់នៅក្នុងផ្ទះ"	១៣៧	០៨ ម៉ោង	៤៣	ការស្តាប់រឿងនិទាន "ដឹង សងដឹង អំបែងសងអំបែង"	១៤១	០៣ ម៉ោង
៤៤	អំណាននិងសំណេរ "បឹងទន្លេសាប"	១៤២	០៨ ម៉ោង	៤៥	អំណាននិងសំណេរ "សង្គ្រាមរវាងគឺង្កក់និង តាព្រហ្ម"	១៤៥	០៨ ម៉ោង
៤៦	អំណាននិងសំណេរ "ដង្កូវនិងក្អែក"	១៤៨	០៨ ម៉ោង	៤៧	មេសូត្រនិងសំណេរ "ច្បារដំណាំ"	១៥២	០៨ ម៉ោង
៤៨	អំណាននិងសំណេរ "ផ្សារភូមិខ្ញុំ"	១៥៥	០៨ ម៉ោង	៤៩	ការនិយាយនិងសំណេរ "ប្រៀបធៀបទឹកនៃឯងនិង វត្ត"	១៥៨	០៦ ម៉ោង
៥០	អំណាននិងសំណេរ "មេក្រូចនិងពស់"	១៦០	០៨ ម៉ោង	៥១	អំណាននិងសំណេរ "ក្មេងសុចរិត"	១៦៣	០៨ ម៉ោង
៥២	អំណាននិងសំណេរ "ដីដួនដីតា"	១៦៦	០៨ ម៉ោង	៥៣	អំណាននិងសំណេរ "សេចក្តីជូនដំណឹង"	១៦៩	០៦ ម៉ោង
៥៤	អំណាននិងសំណេរ "រឿងសត្វគ្មាត"	១៧២	០៨ ម៉ោង	៥៥	អំណាននិងសំណេរ "ថ្ងៃបុណ្យចូលឆ្នាំ"	១៧៥	០៨ ម៉ោង
៥៦	អំណាននិងសំណេរ "បុណ្យភ្ជុំបិណ្ឌ"	១៧៨	០៨ ម៉ោង				

សរុបម៉ោងក្នុងត្រីមាសទី ៣

- ម៉ោងសរុប : ១៣ម៉ឺន x ១២សប្តាហ៍ = ១៥៦ ម៉ោងសិក្សា
- ម៉ោងបង្រៀន : = ១៤៣ ម៉ោងសិក្សា
- ម៉ោងនៅសល់ : = ១៣ ម៉ោងសិក្សា

សរុបម៉ោងក្នុងមួយឆ្នាំសិក្សា

- ម៉ោងសរុប : ១៣ម៉ឺន x ៣៨សប្តាហ៍ = ៤៩៤ ម៉ោងសិក្សា
- ម៉ោងបង្រៀន : = ៤៧០ ម៉ោងសិក្សា
- ម៉ោងនៅសល់ : = ២៤ ម៉ោងសិក្សា

ដូច្នេះ សូមអ្នកគ្រូ លោកគ្រូ គប្បីរៀបចំចំនួនម៉ោងសិក្សាដែលបានកំណត់ខាងលើឱ្យមានលក្ខណៈទន់ភ្លន់និងមានប្រសិទ្ធភាព ។

២ . វិធីសាស្ត្របង្រៀន

មុននឹងចាប់ផ្តើមបង្រៀនមេរៀននីមួយៗ អ្នកគ្រូ លោកគ្រូ គប្បីយល់ពីគោលបំណងនៃការបង្រៀន និងរៀននៅថ្នាក់ទី ២ ដែលសិស្សត្រូវមានសមត្ថភាពស្តាប់ និយាយ ពិសេសសង្កត់ធ្ងន់លើការអាន-សរសេរឱ្យបានត្រឹមត្រូវ ។ ដូច្នេះ ការបង្រៀនត្រូវយកចិត្តទុកដាក់ទៅលើការអនុវត្តរបស់សិស្សដោយផ្ទាល់ ចៀសវាងគ្រូអនុវត្តហើយសិស្សអង្គុយចាំមើល ពោលគឺត្រូវមានសកម្មភាពឆ្លើយតបគ្នារវាងគ្រូនិងសិស្ស ពិសេសត្រូវអនុវត្តគោលវិធីសិស្សមជ្ឈមណ្ឌលជាប្រចាំ ដើម្បីទទួលបានលទ្ធផលល្អប្រសើរ ។ ក្នុងការបង្រៀន គ្រូត្រូវចេះលើកទឹកចិត្តសិស្សមិនត្រូវនិយាយបន្តបង្គាប់សិស្សទេ ។ គ្រូត្រូវមានឥរិយាបថទន់ភ្លន់តែម៉ឺងម៉ាត់ និងចេះយោគយល់ អធ្យាស្រ័យរាល់កំហុសដែលសិស្សប្រព្រឹត្តដោយចេតនាក្តី ឬអចេតនាក្តី ។ គ្រូត្រូវមានភាពច្បាស់លាស់ក្នុងក្លាទិរបស់ខ្លួន ដែលត្រូវគ្រប់គ្រងសិស្ស និងត្រូវសួរខ្លួនឯងថា ថ្ងៃនេះសិស្សរបស់ខ្លួនត្រូវទទួលបាននូវចំណេះអ្វីខ្លះ ?

៣ . ការប្រើប្រាស់សម្ភារឧបទេស

ការបង្រៀនត្រូវប្រើប្រាស់សម្ភារឧបទេស ដើម្បីបញ្ជាក់នូវន័យរបស់ពាក្យនីមួយៗ ។ លោកគ្រូអ្នកគ្រូត្រូវឱ្យសិស្សហាត់ប្រើសម្ភារៈដោយខ្លួនឯងទៅតាមខ្លឹមសារមេរៀន ដើម្បីឱ្យសិស្សកាន់តែចេះអានសរសេរ និងយល់ច្បាស់នូវខ្លឹមសារមេរៀនដែលបានបង្រៀនរួច ។ កត្តាសំខាន់ទៀតនោះ មុននឹង

បង្រៀន គ្រូត្រូវរៀបចំកិច្ចតែងការបង្រៀនដោយកំណត់វត្ថុបំណងមេរៀន ផ្សារភ្ជាប់ទៅនឹងសម្ភារៈ គ្រប់គ្រាន់សម្រាប់បង្រៀន ដូចជាអក្សរចល័ត (ព្យញ្ជនៈ ឬស្រៈ) តារាងព្យញ្ជនៈទាំង ៣៣ តួ និងជើង តារាងស្រៈនិស្ស័យ បណ្ណពាក្យ បណ្ណល្បះ ក្តារខៀនថត ឬក្តារខៀនតូច ដែលអាចបិទភ្ជាប់អក្សរចល័ត ឬរូបភាពបានសម្រាប់សកម្មភាពក្នុងថ្នាក់ ព្រមទាំងអត្ថបទដែលត្រូវយកមកបង្រៀន ដោយត្រូវបាន សរសេររួចជាស្រេចលើផ្ទាំងក្រដាសធំ ហើយបិទទុកនៅក្តារខៀន ។

ក្រៅពីនេះ គ្រូ សិស្សអាចប្រើកាយវិការជាក់ស្តែងជាច្រើនទៀតតម្រូវទៅតាមពាក្យដែលត្រូវយក មកបង្រៀននិងរៀន ។

៤ . ការវាយតម្លៃ

នៅពេលបង្រៀនមេរៀនចប់ គ្រូត្រូវធ្វើការវាយតម្លៃ ដើម្បីវាស់ស្ទង់លទ្ធផលនៃការសិក្សារបស់ សិស្ស ។ ការវាយតម្លៃ ត្រូវធ្វើជាប្រចាំតាមដំណាក់ករហួតបញ្ចប់ និងការប្រឡងប្រចាំខែ ប្រចាំត្រីមាស ប្រចាំឆមាស ។ ការវាយតម្លៃត្រូវឱ្យសមស្របទៅនឹងកម្រិតលទ្ធផលសិក្សាថ្នាក់ទី ២ ដូចជាការវាយតម្លៃ អំណាន សិស្សត្រូវអាចឱ្យបានត្រឹមត្រូវនិងយល់ន័យ ដោយចៀសវាងការប្រកបក្នុងពេលអានអត្ថបទ ។ ចំណែកការវាយតម្លៃសំណេរត្រូវឱ្យសិស្សសរសេរតាមអានចម្លង ដោយសរសេរអក្សរទាំងអស់នៃអក្ខរ ក្រុម (ក ខ ... អ) សរសេរកន្សោមពាក្យងាយៗ និងសរសេរចំណងជើងរូបភាព ។ ល ។

៥ . ការដាក់កិច្ចការផ្ទះ

ការដាក់កិច្ចការផ្ទះ ជាមធ្យោបាយមួយសំខាន់ សម្រាប់ជួយសិស្សឱ្យឆាប់ចេះអាន សរសេរ និងជា ទម្លាប់មួយឱ្យសិស្សចេះរៀនដោយខ្លួនឯង និងចូលចិត្តរៀន ។ គ្រូគប្បីដាក់កិច្ចការឱ្យសិស្សជាប្រចាំនិង រាល់ថ្ងៃ ។

កិច្ចការផ្ទះសម្រាប់សិស្សថ្នាក់ទី ២ ក្នុងមេរៀនថ្មីអាចធ្វើបានដូចជា ៖

- លំហាត់ដែលមាននៅបញ្ចប់មេរៀននីមួយៗ
- មុខវិជ្ជាអក្សរផ្ទះដែលត្រូវដាក់ឱ្យតាមលំដាប់ មានព្យញ្ជនៈ ស្រៈ ព្យាង្គ ពាក្យ និងល្បះ
- ឱ្យសិស្សរៀនមេរៀនថ្មីត្រៀមទុកជាមុន
- ពាក្យ ឬឃ្លាណាដែលត្រូវបានបង្រៀននៅក្នុងថ្នាក់ គ្រូត្រូវដាក់កិច្ចការផ្ទះបន្ថែមឱ្យសិស្សធ្វើ តែត្រូវត្រូវត្រួតត្រាកែឡើងវិញនៅថ្ងៃរៀនបន្ទាប់នោះឡើយ ។ គ្រប់កិច្ចការទាំងអស់ដែលដាក់ឱ្យ សិស្សធ្វើ គ្រូត្រូវត្រួតពិនិត្យនិងកែឱ្យបានទៀងទាត់ ។

៦ . លំនាំបង្រៀន

៦.១ លំនាំបង្រៀនរំពួកស្រះនិស្ស័យ

- គ្រូលើកស្រះចល័តបង្ហាញសិស្ស ហើយសួរសិស្ស តើនេះជាស្រះអ្វី ? គ្រូសរសេរស្រះលើក្តារខៀន ។
- ឱ្យសិស្សអានស្រះនោះទាំងអស់គ្នា ។ ចំពោះស្រះផ្សេងទៀតគ្រូធ្វើដូចស្រះទី ១ ដែរ ដោយមិនគិតពីលំដាប់ ។
- គ្រូចិទតារាងស្រះនិស្ស័យ រួចគ្រូចង្អុលស្រះតាមលំដាប់ ហើយឱ្យសិស្សអានឱ្យបានច្បាស់ៗ ។ គ្រូចង្អុលបញ្ហាសមកវិញ ហើយឱ្យសិស្សអានពីស្រះ \square ៖ \rightarrow \square ។
- គ្រូហៅស្រះមិនតាមលំដាប់ឱ្យសិស្សសរសេរលើក្តារឆ្នួន ។
- គ្រូចែកសិស្សជាក្រុមតូចៗ ។ ឱ្យសិស្សអានស្រះដោយប្រើសៀវភៅរបស់គេ តាមក្រុមដោយដំបូងអានរួមគ្នា ។ លើកទី ២ ម្នាក់ចង្អុលឆ្លាស់ចុះឡើង អ្នកឯទៀតអាន រួចដូរវេនគ្នាចង្អុល ។

៦.២ លំនាំបង្រៀនរំពួកព្យញ្ជនៈ

- គ្រូលើកព្យញ្ជនៈចល័តបង្ហាញសិស្ស ហើយសួរ តើនេះជាអក្សរអ្វី ?
- ឱ្យសិស្សអានព្យញ្ជនៈនោះ រួចសរសេរលើក្តារឆ្នួន ។ ចំពោះព្យញ្ជនៈផ្សេងទៀត គ្រូធ្វើដូចព្យញ្ជនៈទី ១ ដែរ ។
- គ្រូចិទតារាងព្យញ្ជនៈ ហើយគ្រូចង្អុលឱ្យសិស្សអានតាមលំដាប់ រួចបញ្ហាសមកវិញ ។
- ហៅព្យញ្ជនៈឆ្លាស់ចុះឡើងឱ្យសិស្សសរសេរលើក្តារឆ្នួន ។
- ចែកសិស្សជាក្រុមតូចៗ ហើយឱ្យពួកគេអានសៀវភៅដោយម្នាក់ចង្អុលព្យញ្ជនៈឆ្លាស់ចុះឡើង អ្នកឯទៀតអាន រួចដូរវេនគ្នាចង្អុល ។

៦.៣ លំនាំបង្រៀនរំពួកព្យញ្ជនៈ ពួក អ ពួក អី ផ្សំនឹងស្រះ

- គ្រូលើកអក្សរចល័ត ក រួចសួរ តើនេះជាអក្សរអ្វី ? គ្រូបង្ហាញស្រះ \square រួចសួរដូចមុន ។
- គ្រូយកស្រះ \square ផ្សំនឹង ក ឱ្យសិស្សអាន ។ គ្រូសួរតើ "កា" មានអក្សរអ្វីខ្លះ ?
- គ្រូបង្ហាញរូបភាពកោះ រួចសួរសិស្ស តើនេះជារូបភាពអ្វី ? ឱ្យសិស្សថាពាក្យនោះ ៣-៤ នាក់ រួចថាទាំងអស់គ្នា ។
- គ្រូបង្ហាញបណ្តាញរួចសរសេរពាក្យលើក្តារខៀន ឱ្យសិស្សអាន ។

- គ្រូសួរសិស្ស៖ តើពាក្យ “កោះ” មានព្យញ្ជនៈនិងស្រៈអ្វីខ្លះ ? គ្រូប្រើអក្សរចល័តបំបែកពាក្យ រួចផ្សំពាក្យឱ្យសិស្សអាន ។
- គ្រូអានពាក្យឱ្យសិស្សអានតាម ។ ចំពោះពាក្យផ្សេងទៀត ធ្វើតាមលំនាំបង្រៀនពាក្យ “កោះ” ដែរ តែគ្រូចង្អុលពាក្យឱ្យសិស្សអានជាក្រុមរួម រួចក្រុមតូចៗ ។
- គ្រូឱ្យសិស្សសរសេរពាក្យលើក្តារឆ្នួន ។

បញ្ជាក់ : មេរៀននេះជាមេរៀនរំលឹក គ្រូមិនគប្បីបង្រៀនព្យាង្គទៀតទេ ។ គ្រូគប្បីបង្រៀនតែពាក្យ គន្លឹះមួយចំនួន ហើយឱ្យសិស្សហ្វឹកហាត់អានពាក្យ ល្អៗ តែម្តងមិនចាំបាច់បង្រៀនល្អៗទេ ។

- គ្រូចែកសិស្សជាក្រុមតូចៗ ។ ឱ្យសិស្សហ្វឹកហាត់អានពាក្យ ល្អៗក្នុងសៀវភៅតាមក្រុមដោយប្រើសៀវភៅអានរួមគ្នាសម្រាប់ក្រុមនីមួយៗ ។
- ឱ្យសិស្សអានសៀវភៅជាដៃគូ ដោយម្នាក់ចង្អុល ម្នាក់អាន រួចដូរវេនគ្នា ។
- ឱ្យសិស្សអានសៀវភៅជាបុគ្គល គ្រូដើរជួយសិស្សដែលជួបការលំបាក ។

៦.៤ លំនាំបង្រៀនរំលឹក ង ញ ប ម យ រ រ

- គ្រូយកផ្ទាំងព្យញ្ជនៈដាក់ផ្គុំគ្នា រួចចង្អុលអក្សរ ង ញ ប ម យ រ រ ម្តងមួយត្បាញ រួចសួរសិស្ស៖ តើនេះជាអក្សរអ្វី ?

ង	ង
ញ	ញ
ប	ប
ម	ម
យ	យ
រ	រ
រ	រ

- គ្រូចង្អុលម្តងមួយគ្នា ង ងំ និងបញ្ចេញសំឡេងឱ្យសិស្សស្តាប់ ។ គ្រូនិងសិស្សអានជាមួយគ្នា រួចសិស្សអានខ្លួនឯងជាក្រុមតូចៗ ។ *ឧទាហរណ៍* : ង ងំ... ។
- គ្រូបង្រៀនពាក្យដោយធ្វើតាមលំនាំបង្រៀនពាក្យក្នុងមេរៀនព្យញ្ជនៈផ្សំស្រះមុនៗដែរ ។
- គ្រូឱ្យសិស្សសរសេរពាក្យលើក្តារឆ្នួន ។
- ឱ្យសិស្សហ្វឹកហាត់អានសៀវភៅជាដៃគូ ដោយដំបូងអានរួមគ្នា បន្ទាប់មកអានម្តងម្នាក់ៗ ។
- ឱ្យសិស្សអានសៀវភៅជាបុគ្គល ។

ចំណាំ :

- មូសិកទន្ត ឬធ្មេញកណ្តុរ (ឃ្ម) ជាវណ្ណយុត្ត សម្រាប់ប្រើសម្លាប់បំបែរសំឡេងព្យញ្ជនៈ ពួក អិ ឱ្យទៅជាពួក អ ។
- ចំពោះស្រះ ធុ ធឿ ធឿ មិនចាំបាច់ប្រើសញ្ញាមូសិកទន្ត (ឃ្ម)ទេ ព្រោះការប្រើសញ្ញានេះ ក៏សួរមិនដូរដែរ គឺដូចសំឡេងពួក អិ ជានិច្ច ។

៦.៥ លំនាំបង្រៀនរំពូក ថិ សិ ហិ អិ

- គ្រូត្រូវយកផ្ទាំងព្យញ្ជនៈដាក់ផ្គុំគ្នា រួចចង្អុលអក្សរ ប ស ហ អ ម្តងមួយគ្នា រួចសួរសិស្ស : តើនេះជាអក្សរអ្វី ?

ប	ថិ
ស	សិ
ហ	ហិ
អ	អិ

- គ្រូចង្អុលម្តងមួយគ្នា (អ អិ) និងបញ្ចេញសំឡេងឱ្យសិស្សស្តាប់ ។ គ្រូនិងសិស្សអានជាមួយគ្នា រួចសិស្សអានខ្លួនឯងជាក្រុមតូចៗ ។ *ឧទាហរណ៍* ប ថិ ។
- គ្រូបង្រៀនពាក្យ ដោយធ្វើតាមលំនាំបង្រៀនព្យញ្ជនៈពួក អិ ផ្សំស្រះ ។
- គ្រូនាំសិស្សអានពាក្យ : សាថិ កៅសិ ប៉ាហិ ភាសិ ដោយប្រកប ។
សា+ ថិ អិ ថិ សាថិ កៅ+ សិ អិ សិ កៅសិ ប៉ា+ ហិ អិ ហិ ប៉ាហិ ភា+ សិ អិ សិ ភាសិ
- គ្រូឱ្យសិស្សសរសេរពាក្យលើក្តារឆ្នួន បន្ទាប់មកអានដោយមិនបាច់ប្រកប ។
- ឱ្យសិស្សហ្វឹកហាត់អានជាដៃគូដោយប្រើសៀវភៅតែមួយរួមគ្នា រួចម្នាក់ចង្អុលម្នាក់អាន ហើយដូរវេនគ្នាចង្អុល ។ គ្រូតាមដាននិងជួយសិស្ស ។
- ឱ្យសិស្សអានសៀវភៅជាបុគ្គល ។ គ្រូគប្បីដើរជួយសិស្សជួបការលំបាក ។

ចំណាំ :

- ត្រីសព្ទ ឬសញ្ញាសក់ក ឬសញ្ញាអិ (៨) ជាវណ្ណយុត្ត សម្រាប់ប្រើលើព្យញ្ជនៈ ៤ តួគឺ ៖ ប ស ហ អ ឱ្យទៅជាពួក អិ ។
- ចំពោះស្រៈ ៤ ចៀ ៤ៀ មិនចាំបាច់ប្រើសញ្ញាត្រីសព្ទ (៨) ទេ ព្រោះការប្រើសញ្ញានេះ ក៏មិនបានធ្វើឱ្យសូរដូរដែរ ។

៦.៦ លំនាំបង្រៀនរំលឹកពាក្យប្រកប (ពួក អ និងពួក អិ)

- គ្រូបង្ហាញរូបភាព ឬសម្ភារៈជាក់ស្តែង រួចសួរ តើនេះជាអ្វី ?
- គ្រូបង្ហាញបណ្ណពាក្យរួចសរសេរពាក្យលើក្តារខៀនឱ្យសិស្សអាន ។
- គ្រូសួរសិស្ស ៖ តើពាក្យ ... មានព្យញ្ជនៈនិងស្រៈអ្វីខ្លះ ? គ្រូប្រើអក្សរចល័តបំបែកផ្សំពាក្យខ្លះៗ ឱ្យសិស្សអាន ។ ចំពោះពាក្យផ្សេងទៀតធ្វើតាមលំនាំពាក្យទី ១ ដែរ ប៉ុន្តែគ្រូមិនគប្បីបង្រៀនគ្រប់ពាក្យទេ តែគប្បីបង្រៀនពាក្យគន្លឹះដែលមានក្នុងល្បះ ដើម្បីឱ្យសិស្សអាចអានល្បះបាននៅពេលឱ្យគេហ្វឹកហាត់អានតាមក្រុម ។

ឧទាហរណ៍ : កា មកផ្សំជាមួយនិង ក រួចបញ្ជាក់ ៖

- កា និង ក → កាក
- ច និង ក → ចក

- គ្រូអានពាក្យទាំងអស់ដែលបានរៀនរួចឱ្យសិស្សអានតាម ។
- ឱ្យសិស្សអានពាក្យនីមួយៗឡើងវិញ ។
- ឱ្យសិស្សធ្វើអក្ខរវិញ្ញាស គ្រប់ពាក្យដែលបានរៀនរួច ។
- គ្រូឱ្យសិស្សសរសេរពាក្យលើក្តារឆ្នួន ។
- ឱ្យសិស្សហ្វឹកហាត់អានពាក្យ ល្បះតាមក្រុមតូចៗរួមគ្នា ដោយប្រើសៀវភៅតែមួយរួមគ្នា ។
- ឱ្យសិស្សអានសៀវភៅដៃដៃដោយលើកទី ១ អានរួមគ្នា លើកទី ២ អានម្នាក់ម្តង ។
- ឱ្យសិស្សអានសៀវភៅជាបុគ្គល ។ គ្រូគប្បីដើរជួយសិស្សរៀនយឺត ។

កំណត់សម្គាល់ :

- គ្រូត្រូវចៀសវាងចំពោះការបណ្តោយឱ្យសិស្សថា ក អា កា នេះទៀត ពីព្រោះបើបង្រៀនមកដល់មេរៀននេះ សិស្សបានរៀនផ្សំព្យញ្ជនៈជាមួយនិងស្រៈរួចស្រេចទៅហើយមិនចាំបាច់ជាម្តងទៀតទេ គឺទម្លាប់ឱ្យថា កា ចិ លោ រៀ ... តែម្តង (មានប្រយោជន៍ដល់ពេលអានអត្ថបទសិស្សមិនបាច់ប្រកបទៀត) ។

៦.៧ លំនាំបង្រៀនវិញកស្រះពេញតួ

- គ្រូបង្ហាញស្រះពេញតួចល័តម្តងមួយៗ ដោយមិនតាមលំដាប់ រួចឱ្យសិស្សអានរហូតដល់គ្រប់ ១៥តួ ។ គ្រូបិទតារាងស្រះពេញតួ ឬសរសេរលើក្តារខៀន ។
- គ្រូចង្អុលស្រះពេញតួមិនតាមលំដាប់ រួចឱ្យសិស្សអាន រួចសរសេរលើក្តារឆ្នួន ។ គ្រូអានស្រះពេញតួតាមលំដាប់ឱ្យសិស្សអានតាម ។
- គ្រូបង្ហាញរូបខ័ណ្ឌ រួចសួរសិស្សថារូបអ្វី ? គ្រូអាចសាកល្បងឱ្យសិស្សម្នាក់ឡើងសរសេរពាក្យក្រោមរូបខ័ណ្ឌ សិស្សឯទៀតសរសេរលើក្តារឆ្នួន ។ បើសិស្សសរសេរមិនបានគ្រូសរសេរ ។ គ្រូអាចបិទរូបផ្សេងទៀត ប្រសិនបើមាន រួចធ្វើរបៀបនេះដដែល ។
- ឱ្យសិស្សចើកសៀវភៅអានពាក្យ ល្អៗ តាមក្រុមតូចៗ ឬដៃគូ ។
- ហៅសិស្សរៀនយឺត អានពាក្យ ឬល្អៗខ្លះៗដោយប្រើសៀវភៅរបស់គេ ។

៦.៨ លំនាំបង្រៀនអាននិងសរសេរព្យញ្ជនៈផ្ទៃជើង

- គ្រូបង្ហាញអក្សរចល័ត ខ រួចសួរ ៖ តើនេះជាអក្សរអ្វី ? គ្រូបង្ហាញជើង រួចសួរតើនេះជាជើងអក្សរអ្វី ? គ្រូយក ខ ដាក់លើជើង រួចឱ្យសិស្សអាន ឬគ្រូអាន (ខ ខ្ល) ឱ្យសិស្សថាតាមទាំងអស់គ្នា ។ សិស្សថាតាមជាក្រុមតូចៗ ។
- គ្រូយកស្រះ មកផ្សំជាមួយ ខ ម្តងមួយៗ ហើយឱ្យសិស្សអានជាក្រុម ឬជាបុគ្គល ។
ចំពោះព្យញ្ជនៈ ខ ផ្សំនឹងជើងផ្សេងទៀត គ្រូគប្បីធ្វើដូច ខ ផ្សំនឹងជើង ដែរ ។
- គ្រូលើករូបភាព ឬសម្ភារៈជាក់ស្តែងបង្ហាញសិស្ស ដើម្បីបង្រៀនពាក្យ ខ្លាយ ។ ឱ្យសិស្សប្រាប់ឈ្មោះរូបភាព ឬវត្ថុនោះ ។
- គ្រូបង្ហាញបណ្ណពាក្យ និងអានពាក្យឱ្យសិស្សថាតាម ។
- នាំសិស្សវិភាគពាក្យដោយប្រើអក្សរចល័ត ហើយសួរថា ៖ តើពាក្យ ខ្លាយ មានអក្សរអ្វីខ្លះ ?
គ្រូសរសេរពាក្យនៅលើក្តារខៀន ៖
- ឱ្យសិស្សសរសេរពាក្យ "ខ្លាយ" នៅលើក្តារឆ្នួន ។ ចំពោះពាក្យផ្សេងទៀត គ្រូត្រូវបង្រៀនដូចពាក្យខ្លាយ ដែរ ។ គ្រូគប្បីបង្រៀនពាក្យថ្មីដែលមានក្នុងល្អៗ ហើយមិនបាច់បង្រៀនល្អៗទេ ។
- គ្រូអានពាក្យឱ្យសិស្សអានតាម ។ គ្រូអានពាក្យ ឱ្យសិស្សចង្អុលពាក្យនៅក្នុងសៀវភៅរបស់ពួកគេ និងអានពាក្យនោះ ។

- ឱ្យសិស្សអានសៀវភៅតាមក្រុមតូចៗ ឬជាដៃគូ ។ (បើអានតាមក្រុម ត្រូវឱ្យសិស្សម្នាក់ចង្អុលអ្នកដទៃទៀតអាន រួចជូនគ្នាចង្អុល) ។ គ្រូតាមដាននិងជួយសិស្ស ។
- ឱ្យសិស្សអានសៀវភៅជាបុគ្គល ។ គ្រូជួយសិស្សជួបការលំបាក ។

៦.៩ លំនាំបង្រៀនអាននិងសរសេរពាក្យព្យាង្គតម្រួត

- គ្រូបង្ហាញសម្ភារៈជាក់ស្តែង ឬរូបភាពដើម្បីបំផុសរកពាក្យ ។
- គ្រូថាពាក្យឱ្យសិស្សថាតាមចំនួន ២-៣ ដង ។ គ្រូបង្ហាញបណ្ណពាក្យ ហើយសួរថា តើនេះជាពាក្យអ្វី ?
- គ្រូសរសេរពាក្យនោះនៅក្តារខៀនដោយប្រើដីសពណ៌ ។ គ្រូអានពាក្យនោះឱ្យសិស្សថាតាមជាក្រុមតូចៗ ។
- គ្រូអានពាក្យ "កង្កែប" ដោយបំបែកជាពីរព្យាង្គយីតៗ ។ *ឧទាហរណ៍* [កង់-កែប] ២-៣ ដង ។ គ្រូសួរសិស្ស តើពាក្យ "កង្កែប" មានប៉ុន្មានម៉ាត់ ឬប៉ុន្មានព្យាង្គ ? អ្វីខ្លះ ? បើសិស្សមិនអាចឆ្លើយបាន គ្រូប្រាប់ថា "កង្កែប" មាន ២ ព្យាង្គ គឺ [កង់] និង [កែប] ។
កង្កែប = [កង់] [កែប] ព្យាង្គទី ១ កង់ , ព្យាង្គទី ២ កែប ,
- គ្រូនាំសិស្សអាន ក និង ង ត្រូវអានថា កង់ ជើង ត្រូវអានដូចជាព្យញ្ជនៈ ក ដែរ ។ ដូចនេះ កង្កែប ត្រូវអានថា ក និង ង កង់ ជើង ក ស្រះ និង ប អានថា កែប ។ សួរសិស្សថា : តើពាក្យ កង្កែប មានអក្សរអ្វីខ្លះ ? *ចម្លើយ* : កង្កែប មាន ក ង ជើង ស្រះ និង ប ។
- ឱ្យសិស្សសរសេរពាក្យ កង្កែប នៅលើក្តារឆ្នួន ។
- គ្រូបន្តបង្រៀនពាក្យគន្លឹះផ្សេងទៀតដែលមាន ង្គ ង្គ ង្ស មួយពាក្យៗដោយមិនចាំបាច់បង្រៀនគ្រប់ពាក្យដែលមានក្នុងសៀវភៅនោះទេ ។
- គ្រូអានពាក្យឱ្យសិស្សអានតាម ។
- គ្រូចង្អុលពាក្យឱ្យសិស្សអានជាក្រុមតូចៗ រួចអានទាំងអស់គ្នា ។
- គ្រូចែកសិស្សជាក្រុមតូចៗ ឬដៃគូ ។ ឱ្យសិស្សអានសៀវភៅនៅតាមក្រុម ដោយម្នាក់ចង្អុល អ្នកដទៃទៀតអានរួចជូនគ្នា ។ គ្រូដើរមើល និងជួយសិស្សជួបការលំបាក ។
- គ្រូហៅពាក្យក្នុងសៀវភៅឱ្យសិស្សចង្អុលនិងអានពាក្យនោះ រួចសរសេរលើក្តារឆ្នួនម្តងមួយៗ ។ គ្រូហៅល្បះឱ្យសិស្សសរសេរដាក់ក្នុងសៀវភៅដោយយឺតៗ រួចឱ្យសិស្សអានល្បះនោះឡើងវិញនៅពេលសរសេររួច ។

ចំណាំ :

- គ្រប់មេរៀនបើមានពាក្យ ឬឃ្លាច្រើន គ្រូមិនត្រូវបង្រៀនទាំងអស់នោះទេ គឺដកយកតែពាក្យគន្លឹះ ដូចជា ពាក្យមាន ង្គ ង្គ ង្គ ង្គ មួយពាក្យៗ ហើយបន្ថែមពាក្យថ្មីក្នុងល្អះ ដើម្បីឱ្យសិស្សមានពេល ហ្វឹកហាត់ ។ ពាក្យ ឬឃ្លានៅសល់ ត្រូវទុកឱ្យសិស្សហ្វឹកហាត់អានបន្ថែម ។
- គ្រប់មេរៀនមិនត្រូវបង្រៀនអាននិងសរសេរនៅថ្ងៃផ្សេងគ្នាទេ គឺត្រូវបង្រៀននៅថ្ងៃជាមួយគ្នា ។ គ្រូត្រូវបង្រៀនអាន រួចសរសេរពាក្យនោះតែម្តង ។

សម្គាល់ : ត្រូ ត្រូ ត្រូវអានដូចខាងក្រោម ៖

- ន ជើង ត ជើង រ ន ជើង ទ ជើង រ ។
- ទត្រាន = ទ និង ន ទន់ ទ ជើង ២ ទ្រ ទ្រ អិ ទ្រា និង ន ទ្រាន → ទត្រាន ។
- កត្រៃ = ក និង ន កន់ ត ជើង ២ ត្រ ត្រ អៃ ត្រៃ → កត្រៃ ។

៦.១០ លំនាំបង្រៀនអានអត្ថបទ

លំនាំបង្រៀនអានមានបំណងបណ្តុះបណ្តាលសិស្សលើបំណិនអាន ពាក្យ ឃ្លា ល្អះ រហូតដល់ ការអានអត្ថបទបានត្រឹមត្រូវមិនទាក់ ឬរដាក់រដុបនិងដើម្បីជួយដល់ការសរសេរបានត្រឹមត្រូវច្បាស់លាស់ ថែមទៀតផង ។

ក. ការចាប់ផ្តើមមេរៀន

- **ការប្រើសំណួរបំផុស :** គ្រូសួរសំណួរបំផុសមួយចំនួន ដើម្បីស្តារបង្កប់ចំណេះដឹងឬបទពិសោធន៍ របស់សិស្សទាក់ទងនឹងមេរៀនថ្មី ។
- គ្រូឱ្យសិស្សមើលរូបភាព រួចគ្រូសួរសំណួរលើរូបភាព ។
- **ការអានលើកទី ១ :**
 - គ្រូឱ្យសិស្សអានអត្ថបទរៀងៗខ្លួនដោយស្ងៀមស្ងាត់ ។
 - គ្រូឱ្យសិស្សម្នាក់ៗរកពាក្យដែលគេមិនទាន់ចេះអាននិងពិបាកយល់ន័យ ហើយប្រាប់គ្រូឱ្យ សរសេរពាក្យទាំងនោះនៅលើក្តារខៀន ។
- **ការរៀនពាក្យ :** គ្រូនាំសិស្សរៀនពាក្យពិបាកក្នុងសៀវភៅសិស្សរួមមាន ៖
 - អំណានពាក្យ
 - ពន្យល់ពាក្យ
 - ពាក្យផ្ទុយ
 - ពាក្យន័យដូច

បញ្ជាក់ : ចំពោះមេរៀនដំបូង នៅពេលសិក្សាពាក្យផ្ទុយ និងពាក្យន័យដូច គ្រូគ្រូប្រាប់បញ្ញត្តិ

ពាក្យផ្ទុយ និងពាក្យន័យដូចទៅសិស្សជាមុន ៖

- ពាក្យផ្ទុយ គឺជាពាក្យដែលមានន័យផ្ទុយគ្នា ។
- ពាក្យន័យដូច គឺជាពាក្យដែលមានន័យដូចគ្នា តែសរសេរខុសគ្នា ។
- ក្នុងករណីមានពាក្យពិបាកផ្សេងទៀតនៅក្នុងអត្ថបទ ហើយមិនមានប្រាប់ក្នុងការរៀនពាក្យ គ្រូគប្បីបង្រៀនដោយអានពាក្យទាំងនោះឱ្យសិស្សស្តាប់និងអានតាម ។
- គ្រូហៅពាក្យម្តងមួយៗឱ្យសិស្សសរសេរលើក្តារឆ្នួន ។
- គ្រូពន្យល់ន័យរបស់ពាក្យ ដោយប្រើប្រាស់រូបភាព វត្ថុជាក់ស្តែងជាជំនួយ លើកឧទាហរណ៍ ធ្វើ ការប្រៀបធៀប ឬធ្វើកាយវិការ ដើម្បីបញ្ជាក់ន័យរបស់ពាក្យទៅតាមប្រភេទពាក្យនីមួយៗ ។
- **ការអានលើកទី ២ :**
 - គ្រូអានអត្ថបទមួយចប់ដោយមានការលើកដាក់សំឡេងជាគំរូ ។ សិស្សម្នាក់ៗផ្ទៀងតាមដោយ ប្រើអត្ថបទនៅក្នុងសៀវភៅរបស់គេ ។
 - គ្រូនិងសិស្សអានអត្ថបទជាមួយគ្នា ។
 - ចែកសិស្សជាក្រុមតូចៗ ។ ឱ្យសិស្សតាមក្រុមអានរួមគ្នាដោយប្រើសៀវភៅតែមួយ ។
 - ឱ្យសិស្សអានសៀវភៅដៃតូចៗ ។
 - ឱ្យសិស្សអានសៀវភៅជាបុគ្គល ។
 - ឱ្យសិស្សអានសំណួរក្នុងសៀវភៅជាមុនសិន មុននឹងអានអត្ថបទ ។
 - ឱ្យសិស្សអានអត្ថបទដោយស្លៀមស្ងាត់ម្តងទៀត ដើម្បីយល់ខ្លឹមសារមេរៀន ។
 - ឱ្យសិស្សឆ្លើយសំណួរនៅក្នុងសៀវភៅ (ពេលឆ្លើយសំណួរគ្រូឱ្យសិស្សបិទសៀវភៅ) ។ បើ សិស្សមិនអាចឆ្លើយនឹងសំណួរណាមួយបាន គ្រូគ្រូឱ្យសិស្សអានត្រង់វត្ថុដែលទាក់ទងនឹង សំណួរទាំងនោះឡើងវិញដោយស្លៀមស្ងាត់ ឬដោយឮៗ ដើម្បីយល់ន័យ ពាក្យនិងអាចឆ្លើយ បាន ។
 - សួរសំណួរទាក់ទងបទពិសោធដែលសិស្សយល់បានពីខ្លឹមសារ និងន័យនៃអត្ថបទផ្សារភ្ជាប់និង ការរស់នៅរបស់គេជាក់ស្តែង ។

ខ. ការបញ្ចប់មេរៀន

ហៅសិស្សរៀនយឺតអាណបណ្តាក់គ្នា ២-៣ល្អៗម្នាក់ រួចគ្រូសរសើរលើកទឹកចិត្តសិស្ស ។

បញ្ជាក់ : ចំពោះមេសូត្រ និងចម្រៀង គ្រូច្រៀង ឬសូត្រឱ្យឮៗ តាមបែបបទនៃបទនីមួយៗជាកំរូ ។ គ្រូអាចឱ្យសិស្សដែលចេះសូត្រ ឬច្រៀង ឱ្យច្រៀង ឬសូត្រជាកំរូ សិស្សដទៃទៀតស្តាប់តាមដោយស្ងៀមស្ងាត់ ។ គ្រូសូត្រ ឬច្រៀងមួយឃ្លាម្តងៗ មួយវគ្គម្តងៗ រួចឱ្យសិស្សថាតាមជាក្រុម ជាបុគ្គល ។

គ .ការវាយតម្លៃ

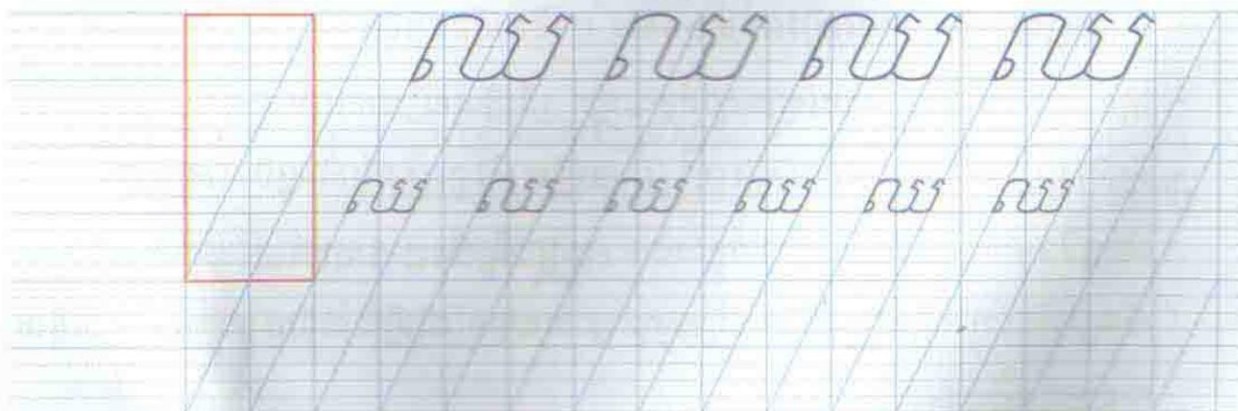
- ឱ្យសិស្សហ៊ុកហាត់អាណពាក្យដោយមិនបាច់ផ្សំនិងប្រកប ឬធ្វើលំហាត់ផ្សេងទៀតក្នុងសៀវភៅតាមក្រុម ឬដៃគូ ។ គ្រូសម្របសម្រួលចម្លើយតាមក្រុមនីមួយៗ
- ហៅសិស្សរៀនយឺត ឬមធ្យមឱ្យអាណអត្ថបទឡើងវិញ ។ សិស្សដទៃទៀតជួយកែលម្អ ។

៦.១១ លំនាំបង្រៀនសំណេរ

លំនាំបង្រៀនសំណេរ មានបំណងបណ្តុះស្មារតីនិងការចងចាំក្នុងការសរសេរពាក្យ ចម្លងពាក្យ បំពេញល្អៗនិងពាក្យ តែងល្អៗតាមរូបភាព សរសេរពាក្យតាមរូបភាព សំណេរបំពេញល្អៗ សរសេរតាមអាណរៀបចំ សរសេរតាមអាណចម្លង សរសេរតាមអាណត្រួតពិនិត្យ ដើម្បីឱ្យសិស្សមានបំណិនសំណេរយ៉ាងប្រសើរ ល្អៗសរសេរ មិនមានកំហុសអក្ខរាវិរុទ្ធ ។

៦.១២ លំនាំបង្រៀនអក្សរធ្មង់

- គ្រូតូសបន្តាត់ផ្តេកនៅលើក្តារខៀនតាមទម្រង់ ១/២ដូចគំរូខាងក្រោម ៖



- គ្រូណែនាំសិស្សអំពីរបៀបគូសបន្ទាត់តាមគំរូខាងលើ ។ នៅក្នុងសៀវភៅសិស្សមានក្រឡាបន្ទាត់ស្រេចហើយ គ្រូគ្រាន់តែនាំសិស្សគូសបន្ទាត់ទ្រេតតាមក្រឡាបន្ទាត់ក្នុងសៀវភៅសិស្សតែប៉ុណ្ណោះ ។
- គ្រូសរសេរគំរូនៅលើក្តារខៀនយឺតៗតាមចលនានីមួយៗឱ្យសិស្សសង្កេតតាម ។ ដំបូងគ្រូសរសេរអក្សរ "ឈ" ដោយកំណត់យកកម្ពស់ ៤/៤ ទទឹង ២/៣ ជួរទី ១ បន្ទាប់មកសរសេរអក្សរ "ឈ" ដោយកំណត់យកកម្ពស់ ២/៤ ទទឹង ១/៣ ជួរទី ២ ។
- គ្រូឱ្យសិស្សហាត់សរសេរអក្សរនៅលើក្តារឆ្នួលតាមគំរូនៅលើក្តារខៀន ។ គ្រូត្រួតពិនិត្យនិងកែលម្អ ។
- គ្រូឱ្យសិស្សហាត់សរសេរអក្សរផ្ទះនៅក្នុងសៀវភៅរៀងៗខ្លួន ។ គ្រូប្រមូលមកកែដាក់ពិន្ទុ ។

៦.១៣ លំនាំបង្រៀនបំពេញពាក្យក្នុងល្អះ

- គ្រូឱ្យសិស្សម្នាក់ៗអានល្អះក្នុងសៀវភៅឬគ្រូចម្លងលំហាត់ដាក់លើក្តារខៀន ឬបិទបណ្តាលំហាត់រួចឱ្យសិស្ស ២ - ៣ នាក់អាន ឯសិស្សដទៃទៀតតាមដានស្តាប់ដោយយកចិត្តទុកដាក់ ។ គ្រូគប្បីណែនាំសិស្សបន្ថែមពីរបៀបធ្វើលំហាត់បំពេញល្អះនិងពាក្យ ។ បើលំហាត់នេះមានរូបភាពផងគ្រូត្រូវបង្ហាញ ឬបិទរូបភាពនៅលើក្តារខៀនពីលើល្អះនីមួយៗឱ្យសិស្សយល់ ។
- គ្រូឱ្យសិស្សអានល្អះទី ១ រួចសួរ ៖ តើអ្នកយល់ល្អះនេះឬទេ ? តើអ្នកធ្វើដូចម្តេចដើម្បីយល់ល្អះនេះ ? (ចម្លើយ ត្រូវបំពេញពាក្យក្នុងចន្លោះល្អះ) ។
- គ្រូឱ្យសិស្សម្នាក់អានពាក្យក្នុងប្រអប់មុននិងបំពេញ ដើម្បីដឹងថាត្រូវជ្រើសរើសយកពាក្យណាមួយមកបំពេញឱ្យត្រូវន័យនៃល្អះនិងរូបភាពនីមួយៗនោះ ។
- គ្រូឱ្យសិស្សម្នាក់ឡើងសរសេរពាក្យនោះត្រង់ចន្លោះល្អះ រួចឱ្យសិស្សអានល្អះនោះឡើងវិញ ។
- គ្រូណែនាំសិស្សឱ្យបំពេញល្អះបន្តបន្ទាប់រហូតដល់ចប់តាមក្រុម ជាដៃគូ ឬជាបុគ្គល ដោយប្រើសៀវភៅរបស់គេ រួចដាក់ក្នុងសៀវភៅកិច្ចការ ។
- តំណាងក្រុមបង្ហាញចម្លើយដោយប្រាប់តែពាក្យតាមលំដាប់ល្អះនៅលើក្តារខៀន ។
- សិស្សទាំងអស់ចូលរួមវាយតម្លៃនិងជួយកែលម្អ ។
- គ្រូឱ្យសិស្សអានល្អះដែលបំពេញបានត្រឹមត្រូវឡើងវិញ រួចចម្លងល្អះដាក់ក្នុងសៀវភៅរៀងៗខ្លួន ។

៦.១៤ លំនាំបង្រៀនតែងល្បះតាមរូបភាព

- គ្រូឱ្យសិស្សអានការណែនាំធ្វើលំហាត់ក្នុងសៀវភៅ រួចគ្រូសួរ ៖ តើលំហាត់នេះតម្រូវឱ្យប្អូនធ្វើអ្វី ? (តែងល្បះតាមរូបភាព) ។ គ្រូពន្យល់សិស្សបន្ថែមអំពីរបៀបតែងល្បះតាមរូបភាព ដែលមានក្នុងលំហាត់នីមួយៗ ប្រសិនបើចាំបាច់ ។
- គ្រូឱ្យសិស្សសង្កេតរូបភាពនីមួយៗ រួចសួរ ៖ តើនេះជារូបអ្វី ? តើពាក្យនេះ ឬល្បះនេះមានន័យដូចម្តេច ? បន្ទាប់មកឱ្យសិស្សធ្វើអក្ខរវិញ្ញាសនិងសរសេរលើក្តារឆ្នួល ហើយឱ្យសិស្សឡើងសរសេរពាក្យនេះចំពីក្រោមរូបភាព ។
- គ្រូឱ្យសិស្សហាត់បង្កើតល្បះផ្សេងៗដោយមាត់ទទេ ទាក់ទងនឹងរូបភាពទី ១ ។ គ្រូកែលម្អខ្លឹមសារពាក្យពេចន៍ក្នុងល្បះនោះឱ្យបានត្រឹមត្រូវ ។
- គ្រូឱ្យសិស្សតាមក្រុម ជាដៃគូ តែងល្បះតាមរូបភាពដាក់ក្នុងសៀវភៅ ឬលើក្រដាស ។ តំណាងក្រុមឡើងបង្ហាញចម្លើយ ។ គ្រូកែលម្អកិច្ចការសិស្សតាមក្រុម ។
- គ្រូឱ្យសិស្សអានល្បះត្រឹមត្រូវឡើងវិញ រួចចម្លងដាក់ក្នុងសៀវភៅរៀងៗខ្លួន ។

៦.១៥ លំនាំបង្រៀនសរសេរតាមអាន

ក. សរសេរតាមអានចម្លង(ពាក្យ កន្សោមពាក្យ ល្បះ និងអត្ថបទ)

- គ្រូឱ្យសិស្សម្នាក់ៗអានពាក្យក្នុងសៀវភៅ ឬគ្រូបិទបណ្តាពាក្យដែលត្រូវបង្រៀនដាក់លើក្តារខៀន ។
- គ្រូអាននិងចង្អុលពាក្យម្តងមួយឱ្យច្បាស់ៗ រួចសិស្សម្នាក់ៗចង្អុលនិងអានពាក្យនោះនៅក្នុងសៀវភៅសិស្ស ។
- គ្រូចង្អុលពាក្យទី ១ ហើយអានម្តងទៀត ។ គ្រូឱ្យសិស្សថាតាម រួចធ្វើអក្ខរវិញ្ញាសពាក្យនោះ ។
- គ្រូឱ្យសិស្សសរសេរពាក្យនោះនៅលើក្តារឆ្នួលទាំងអស់គ្នា ។ គ្រូពិនិត្យនិងកែតម្រូវសិស្សដែលសរសេរខុស ឱ្យកែឱ្យត្រូវឡើងវិញ ។
- គ្រូចង្អុលពាក្យទី ២ ទី ៣ រហូតគ្រប់ពាក្យ ដោយធ្វើតាមលំនាំបង្រៀនពាក្យទី ១ ដែរ ។
- គ្រូហៅពាក្យឆ្លាស់គ្នាឱ្យសិស្សសរសេរដាក់ក្នុងសៀវភៅរបស់គេ ។ គ្រូអានពាក្យទាំងនោះឡើងវិញ ឱ្យសិស្សផ្ទៀង ។ គ្រូទុកពេលសមល្មមឱ្យសិស្សពិនិត្យនិងកែកំហុស ។
- គ្រូប្រមូលសៀវភៅសិស្សកែដាក់ពិន្ទុ ឬឱ្យសិស្សប្តូរគ្នាកែដោយផ្ទៀងជាមួយពាក្យក្នុងសៀវភៅ ។
- គ្រូណែនាំសិស្សឱ្យប្រគល់សៀវភៅទៅម្ចាស់ដើមវិញ ហើយឱ្យម្ចាស់សៀវភៅឆ្លុតពាក្យខុសនិងខ្មៅដៃ ហើយសរសេរពាក្យត្រូវនៅខាងលើពាក្យនោះវិញ ។
- គ្រូឱ្យសិស្សដែលសរសេរខុសលើសពីប្រាំពាក្យ ចម្លងពាក្យនោះឱ្យត្រូវទាំងអស់ឡើងវិញ ។

ខ. សរសេរតាមអានរៀបចំ

- គ្រូបិទបណ្តុំអត្ថបទដាក់លើក្តារខៀន ។
- គ្រូអានពាក្យពិបាក ឬពាក្យគន្លឹះ រួចឱ្យសិស្សអានតាម ។
- គ្រូអានអត្ថបទដោយយឺតៗច្បាស់ៗ រួចឱ្យសិស្សអានឡើងវិញ ។
- គ្រូឱ្យសិស្សពន្យល់ពាក្យពិបាកៗ រួចឱ្យសិស្សធ្វើអក្ខរវិញ្ញាស ។
- គ្រូហៅពាក្យពិបាកៗឱ្យសិស្សសរសេរនៅលើក្តារឆ្នួន ។
- គ្រូលាក់អត្ថបទ រួចហៅឱ្យសិស្សសរសេរដាក់ក្នុងសៀវភៅមួយឃ្លាម្តងៗ រហូតដល់ចប់ ។
បន្ទាប់មកហៅសំណួរឱ្យសិស្សសរសេរ ។
- គ្រូអានអត្ថបទឡើងវិញឱ្យសិស្សស្តាប់និងផ្ទៀងផ្ទាត់ រួចទុកពេលឱ្យសិស្សពិនិត្យនិងកែ កំហុស រៀងៗខ្លួន ។
- គ្រូឱ្យសិស្សពន្យល់ពាក្យ រួចឆ្លើយនិងសំណួរ ។
- គ្រូឱ្យសិស្សដូរសៀវភៅគ្នាកែតាមអត្ថបទបង្ហាញនៅលើក្តារខៀន ។
- គ្រូប្រមូលសៀវភៅកិច្ចការសិស្សកែដាក់ពិន្ទុ ។

គ. សរសេរតាមអានត្រួតពិនិត្យ

- គ្រូអានពាក្យ កន្សោមពាក្យ កថាខណ្ឌ ឬអត្ថបទឱ្យសិស្សស្តាប់ ។
- គ្រូហៅពាក្យ កន្សោមពាក្យ ឃ្លាខ្លីៗចំនួនបីដងឱ្យសិស្សសរសេរតាមម្តងមួយៗ រហូតដល់ចប់ ។
- គ្រូអាចឱ្យសិស្ស ២នាក់ថាតាមក្រោយពីគ្រូអាន ដោយសិស្សម្នាក់ថា មុននិងខ្លួនសរសេរ ហើយ ម្នាក់ទៀតថាបន្ទាប់ពីខ្លួនសរសេររួច ។
- គ្រូអានឱ្យសិស្សស្តាប់ឡើងវិញដោយយឺតៗនិងច្បាស់ៗ ដើម្បីឱ្យសិស្សផ្ទៀងផ្ទាត់ និងទុកពេលឱ្យ សិស្សកែកំហុស
- គ្រូប្រមូលកិច្ចការសិស្សកែដាក់ពិន្ទុ ។

៦.១៦ លំនាំបង្រៀននិយាយ

ក. ការចាប់ផ្តើមមេរៀន

- **ការប្រើសំណួរបំផុស :**

គ្រូសួរសំណួរបំផុសដើម្បីស្តាប់ស្តង់ចំណេះដឹងសិស្សដែលមានស្រាប់ ដោយឱ្យសិស្សនិយាយ ឬ បង្ហាញពីអ្វីដែលពួកគេធ្លាប់ដឹងរួចមកហើយទាក់ទងនឹងមេរៀនថ្មី ។

ការបង្ហាញ :

- គ្រូឱ្យសិស្សពិនិត្យរូបភាពក្នុងសៀវភៅសិស្ស រួចនិយាយអំពីរូបភាពនោះទៅតាមសំណួររបស់គ្រូ : តើប្អូនឃើញអ្វីខ្លះនៅលើរូបភាពនេះ ? តើនេះជារូបភាពអ្វី ? តើរូបភាពនេះបង្ហាញពីអ្វី ?
- គ្រូឱ្យសិស្សប្រាប់ពីស្ថានភាពនិងតួអង្គនៅក្នុងអត្ថបទសន្ទនា **ឧទាហរណ៍** : អ្នកណាខ្លះកំពុងធ្វើអ្វីនៅឯណា ?
- គ្រូឱ្យសិស្សអានអត្ថបទពណ៌នា ឬអត្ថបទសន្ទនានៅក្នុងសៀវភៅសិស្សជាដៃគូឬបុគ្គល ។
- គ្រូឱ្យសិស្សឆ្លើយសំណួរក្នុងសៀវភៅសិស្ស ដើម្បីបញ្ជាក់ការយល់ដឹងរបស់សិស្ស ។
- គ្រូសួរសំណួរទាក់ទងនឹងរបៀបនិយាយ ឬពាក្យ ឃ្លាចាំបាច់
(គ្រូគប្បីសរសេរពាក្យ ឬឃ្លាចាំបាច់មួយចំនួនសម្រាប់ប្រើក្នុងអត្ថបទដាក់លើក្តារខៀន ដើម្បីឱ្យសិស្សចងចាំនិងងាយឆ្លើយនឹងសំណួរ ។)

ខ. ការបញ្ចប់មេរៀន

- គ្រូឱ្យសិស្សបញ្ជាក់ឡើងវិញអំពីពាក្យ ឬឃ្លាដែលត្រូវប្រើ ឬនិយាយក្នុងអត្ថបទនោះ ។
- គ្រូឱ្យសិស្សហាត់និយាយតាមក្រុមតូចៗ ដោយប្រើឈ្មោះខ្លួនឯងនិងមិត្តភក្តិ ។ គ្រូសម្របសម្រួលនិងសរសើរលើកទឹកចិត្តសិស្ស ។

គ. ការវាយតម្លៃ

- គ្រូឱ្យសិស្សអានលំហាត់សន្ទនាក្នុងសៀវភៅសិស្សជាក្រុម ជាដៃគូ ជាបុគ្គល រួចត្រៀមគំនិតឡើងនិយាយ ។
- គ្រូឱ្យសិស្សឡើងនិយាយ ឬសន្ទនានៅមុខសិស្សដទៃទៀត ។ គ្រូសរសើរលើកទឹកចិត្តសិស្ស ។

៦.១៧ លំនាំបង្រៀនស្តាប់

លំនាំបង្រៀនស្តាប់មានបំណងបណ្តុះស្មារតីសិស្សឱ្យយកចិត្តទុកដាក់ស្តាប់ពាក្យពេចន៍ ឃ្លា ល្បះនិងខ្លឹមសារអត្ថបទ ហើយអាចឆ្លើយសំណួរ និទានរឿងឡើងវិញ ឬសំដែងតួតាមផ្នែកណាមួយនៃរឿងបានត្រឹមត្រូវ ពោលគឺសិស្សមានបំណិនក្នុងការស្តាប់យល់ ។

ក. ការចាប់ផ្តើមមេរៀន

- **ការប្រើសំណួរបំផុស :**
 - គ្រូឱ្យសិស្សឆ្លើយសំណួរបំផុសទាក់ទងពីអ្វីដែលពួកគេធ្លាប់ដឹង ។
 - គ្រូឱ្យសិស្សមើលរូបភាព រួចគ្រូសួរសំណួរលើរូបភាព ។

- គ្រូឱ្យសិស្សអានចំណងជើងរឿង ពិនិត្យរូបភាព រួចឱ្យសិស្សទាយ ឬប៉ាន់ស្មានខ្លឹមសាររឿង ដោយគ្រូសួរថា តើអ្នកគិតថា រឿងនេះនិយាយពីអ្វី ?

• **ការស្តាប់ :**

- គ្រូឱ្យសិស្សអានសំណួរក្នុងសៀវភៅសិស្សជាមុនសិន ។
- គ្រូនិទានរឿងឱ្យសិស្សស្តាប់ដោយយឺតៗនិងប្រើសំឡេងច្បាស់ៗ ។

ខ. ការបញ្ចប់មេរៀន

- គ្រូឱ្យសិស្សឆ្លើយសំណួរក្នុងសៀវភៅសិស្ស ។ បើសិស្សឆ្លើយសំណួរណាមួយមិនបាន គ្រូត្រូវនិទានរឿងត្រង់ផ្នែកនោះឡើងវិញ ដើម្បីឱ្យសិស្សស្តាប់ឡើងវិញនិងអាចឆ្លើយបាន ។
- គ្រូសួរសំណួរថ្មីបន្ថែម ដើម្បីផ្សារភ្ជាប់បទពិសោធដែលសិស្សរៀនរួចទៅនឹងបទពិសោធជាក់ស្តែងដែលសិស្សជួបប្រទះក្នុងការរស់នៅ ។

គ. ការវាយតម្លៃ

- គ្រូឱ្យសិស្សនិទានរឿងតាមក្រុមតូចៗ ឬសំដែងតួតាមផ្នែកណាមួយនៃរឿង ឬតួរូបភាព ។
- គ្រូឱ្យសិស្សធ្វើលំហាត់ក្នុងសៀវភៅសិស្សតាមក្រុម ដៃគូ ឬបុគ្គល ។
- តំណាងក្រុមឡើងវាយការណ៍ចម្លើយ ។

អត្ថបទស្តាប់ : រឿង ក្អែកការកូន

មានសេចក្តីតំណាលថា មានស្តេចក្អែកមួយនៅអាស្រ័យលើចុងភ្នំយ៉ាងខ្ពស់ ។ ថ្ងៃមួយក្អែកនេះបានរៀបចំការកូនឱ្យមានតួស្រករ ។ ស្តេចក្អែកបានចាត់ឱ្យពួកពលទៅអញ្ជើញភ្ញៀវមកស៊ីការ ។ លុះដល់ថ្ងៃកំណត់រៀបចំផ្សំផ្គុំកូនប្រុសស្រីទាំងពីរហើយ ពួកសត្វទាំងអស់ដែលក្អែកបានអញ្ជើញក៏បានមកជួបជុំ ធីកស៊ីយ៉ាងគគ្រឹកគគ្រេង ។ និយាយពីស្តេចអណ្តើកដែលស្តេចក្អែកអញ្ជើញមក ខំវារទៅនឹងគេដែរ តែដោយហេតុជើងវាខ្លីពេក ក៏មកដល់ក្រោយគេ ។ លុះទៅដល់ដើមភ្នំ សត្វអណ្តើកដក កមើលទៅខាងលើ ក៏ឃើញសត្វជាច្រើនកំពុងស៊ីធីក ។ អណ្តើកនឹកឃ្នានណាស់ តែមិនដឹងធ្វើដូចម្តេចនឹងឡើងទៅលើចុងភ្នំបាន ។ ពេលនោះស្រាប់តែមានពស់មួយលូនមកដល់ ។ អណ្តើកក៏សួរទៅពស់ ៖ “បងពស់ទៅណាដែរ ?” ពស់ឆ្លើយ ៖ “ខ្ញុំបម្រុងនឹងទៅស៊ីការកូនបងក្អែក ។ ចុះបងអណ្តើកឯងមកទីនេះធ្វើអ្វីដែរ ?” ។ អណ្តើកឆ្លើយ ៖ “ខ្ញុំបម្រុងទៅស៊ីការកូនបងក្អែកដែរ” ។ ពស់ប្រាប់អណ្តើក ៖ “បើដូច្នោះសូមបងអណ្តើកខំកន្ទុយខ្ញុំមក ខ្ញុំនឹងលូនយោងឡើងទៅលើ តែសូមប្រយ័ត្នមាត់បន្តិច” ។ អណ្តើកត្រេកអរក៏ខំកន្ទុយពស់ភ្លាម ពស់ក៏ឡើងទៅលើចុងភ្នំ ។ លុះទៅដល់លើចុងភ្នំ ស្តេចក្អែកក្រឡេកឃើញអណ្តើក ក៏ស្រែកសួរជាការគួសម ៖ “យី! បងអណ្តើកអញ្ជើញមកដែរ ?” ។ អណ្តើកភ្លេចខ្លួនឆ្លើយទទួលពាក្យគួរសមនេះវិញ ៖ “បាទ!” ។ មួយរំពេចនោះ អណ្តើកក៏រហូតមាត់ពិកន្ទុយពស់ ធ្លាក់ខ្មោកមកលើដី បណ្តាលឱ្យស្រាំស្តុកនៅជាប់ស្នាម រហូតមកដល់សព្វថ្ងៃនេះឯង ។

អត្ថបទស្តាប់ : រឿង កក្រញាងនិងកូនពពែ

មានមេពពែមួយរស់នៅជាមួយនិងកូនក្នុងផ្ទះមួយក្បែរមាត់ព្រៃ ។ រាល់ថ្ងៃមុននឹងចេញទៅរកចំណី មេពពែតែងតែផ្តាំកូន ៖ "នៅពេលដែលម៉ែមិននៅផ្ទះ កូនកុំដើរលេងផ្ដេសផ្ដាសឱ្យសោះ ។ ម្យ៉ាងទៀត បើមាននរណាគោះទ្វារហៅកូនឱ្យបើកទ្វារ ចូរកូនកុំបើក ព្រោះនៅក្នុងព្រៃនេះមានសត្វសាហាវច្រើនណាស់ ។ នៅពេលម៉ែត្រឡប់មកវិញ ម៉ែនិងគោះទ្វារហៅកូន រួចលូកជើងមុខចូលចន្លោះក្រោមទ្វារបង្ហាញកូនជាសញ្ញា" ។ មេពពែផ្តាំកូនរួចហើយក៏ចេញទៅរកចំណីបាត់ទៅ ឯកូនពពែក៏បិទទ្វារជិតធ្វើតាមបណ្តាំមេ ។ ពេលនោះ ជាឱកាសល្អសម្រាប់កក្រញាងមួយ ដែលបានចូលលួចស្តាប់ការផ្តាំរបស់មេពពែ ។ មួយសន្ទុះធំក្រោយមក កក្រញាងក៏ចូលទៅគោះទ្វារតុកៗ តុកៗ តុកៗ ។ កូនពពែក៏សួរ ៖ "នរណាហ្នឹង ? ម៉ែឬ ? " ។ កក្រញាងក៏ឆ្លើយធ្វើសំឡេងដូចមេពពែ ៖ "គឺម៉ែណាកូន ។ កូនបើកទ្វារឱ្យម៉ែផង ម៉ែមកវិញហើយ" ។ កូនពពែ ៖ "សូមម៉ែលូកជើងបង្ហាញកូនមក" ។ កក្រញាងក៏លូកជើងតាមចន្លោះក្រោមទ្វារបង្ហាញកូនពពែ ។ កូនពពែស្រែកឡើង ៖ "ទេៗ ទេៗ មិនមែនម៉ែខ្ញុំទេ ជើងធំខ្មៅព្រឹកដូចនេះ ពិតជាជើងកក្រញាង" ។

អត្ថបទស្តាប់ : រឿង ដឹងសងដឹង អំបែងសងអំបែង

មាននិទានមួយថា មានបុរសប្តីប្រពន្ធ មានកូនប្រុសម្នាក់ ។ បុរសជាប្តីនោះទៅខ្ចីដឹងពីសេដ្ឋីម្នាក់យកទៅកាប់អុស ។ នៅពេលបុរសនោះលើកដឹងឡើងកាប់ ស្រាប់តែដឹងរង្គោះខ្មាតទៅត្រូវប្រើសមួយហើយប្រើសនោះក៏បោលចូលក្នុងព្រៃបាត់ទៅ ។ បុរសនោះបានទៅអង្វរសេដ្ឋីសុំសងដឹងថ្មីមួយជាពីររហូតដល់ដប់ ក៏សេដ្ឋីនៅតែមិនព្រមយក ។ បុរសនិងប្រពន្ធបានព្រមព្រៀងគ្នាយកកូនកំលោះឱ្យទៅបម្រើសេដ្ឋីជាសំណងដឹងនោះ ទើបសេដ្ឋីព្រមទទួល ។

ថ្ងៃក្រោយមក បុរសបានរកឃើញដឹងនៅជាប់និងខ្នងសត្វប្រើសមួយងាប់រលួយ ។ គាត់មានសេចក្តីត្រេកអរខ្លាំងណាស់ក៏យកផ្លែដឹងមកលាងទឹកឱ្យស្អាត រួចយកទៅឱ្យសេដ្ឋី ហើយសុំយកកូនប្រុសមកវិញ ។

ថ្ងៃមួយបុរសប្តីប្រពន្ធនាំគ្នាដល់អំបុកហូប ។ កូនសេដ្ឋីធំក្លិនអំបុក នឹកចង់ហូប ។ សេដ្ឋីក៏ទៅខ្ចីអំបែងបុរសនោះ ។ លុះដល់អំបុករួច ស្រាប់តែមានឆ្កែប្រឡាក់ពារលើអំបែងនោះបែកខ្ទេចអស់ ។ សេដ្ឋីទៅប្រាប់បុរសនោះ បុរសនោះយំគក់ទ្រូង ទោះសេដ្ឋីសុំសងអំបែងថ្មីមួយជាដប់ ក៏ពុំព្រមយកដែរ ។ រឿងនេះមានការប្តឹងផ្តល់គ្នាដល់ព្រះមហាក្សត្រ ។ ព្រះអង្គក៏កាត់ក្តីឱ្យសេដ្ឋីយកកូនស្រីខ្លួនទៅនៅបម្រើគ្រួសារបុរសនោះវិញ ។

មេរៀនទី
១

ស្រៈនិស្ស័យនិងព្យញ្ជនៈ

ស្រៈនិស្ស័យ

្រ	្រ	្រ	្រ	្រ	្រ	្រ	្រ
្រ	្រ	្រ	្រ	្រ	្រ	្រ	្រ
្រ	្រ	្រ	្រ	្រ	្រ	្រ	្រ

ព្យញ្ជនៈនិងដើមព្យញ្ជនៈ

ព្យញ្ជនៈ ពួក អ

ក ខ គ ឃ ង ច ឆ ជ ញ ដ ឈ ឍ ណ ហ ម យ រ ល វ រ ក ខ គ ឃ ង ច ឆ ជ ញ ដ ឈ ឍ ណ ហ ម យ រ ល វ រ

ព្យញ្ជនៈ ពួក អ

ក ខ គ ឃ ង ច ឆ ជ ញ ដ ឈ ឍ ណ ហ ម យ រ ល វ រ ក ខ គ ឃ ង ច ឆ ជ ញ ដ ឈ ឍ ណ ហ ម យ រ ល វ រ



មេរៀនទី
២

វិញ្ញកព្យញ្ជនៈផ្សំស្រែ:

ក ខ ច ឆ ដ ថ ណ ត ថ ប ផ ស ហ ឡ អ


កោះ ខោ ចុះ ឆៅ ដេរ តោ តឿ ថា
ថី បោ ផុះ សេះ ហើរ ហោះ ឡូ អុំ

កក្កូរ ខុក ចរចា ដំណាំ ចំណី តាខេ បបរ ដំបៅ
កាផា សរសេរ សរសើរ ហូរហែ កីឡា អាហារ

កុំឆឺចំណីឆៅ ។

បងចំណានខំដេរខោ ។

ថែអាំសរសើរបុប្ផាថា ចេះថែដំណាំ ។



ដាំ



បងចំណានខំដេរខោ ។

មេរៀនទី
៣

វិញ្ញាបនបត្រៈផ្សំស្រែៈ

គ យ ង ជ ឈ ញ ឧ ឈ ទ ធន ព ភ ម យ រ ល វ


គោ គោះ ឌី ឃុំ ងំ ជួរ ជោរ ឈី ឈើ ញី ទា ទំ
ធ្នូ ធំ នៅ ពោះ ភរ ភេ មេ យួរ យំ រែ រាំ លី លើ រះ

គគីរ សាគរ យោរយៅ គយៀរ ជំងឺ ឈួនរ ញញួរ គោញី ណាមរា
ដំបៅងា ទទា ធានា ពុះពារ យោធា វេលា នាវា រទេះ រលំ ទីលំនៅ

- គោញីតាឃុំឈី ។
- ពូទីចុះពីលើនាវា ។
- សេះចៅដីជាសេះដំបៅងា ។
- តាឌីដើរសំដៅសាលាឃុំគគីរ ។



តាឌីដើរសំដៅសាលាឃុំគគីរ ។




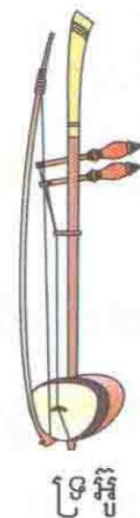
ពូទីចុះពីលើនាវា ។

មេរៀនទី
៥

រំលឹក បី សិ ហិ អិ

ចិ	សាំ	ហ៊ិ	ហើ	អ៊ិ
សាច្ចិ	បីដុង	កៅស៊ិ	ទ្រអ៊ិ	ប៉ាហ៊ិ
តៅហ៊ិ	រអ៊ិ	ហ៊ីហា	អ៊ិអរ	ភាស៊ិ

ទៅស៊ិទះដៃហើ ។
 អាវ៉ាញ៉ាំតៅហ៊ិ ។
 តាហ៊ិលីកៅស៊ិ ។
 ពូបីថា ទីនេះអ៊ិអរ ។
 អ៊ិៗមមាញឹកចៀរជ័រកៅស៊ិ ។



អ៊ិៗមមាញឹកចៀរជ័រកៅស៊ិ ។

មេរៀនទី
៦

វិញ្ញកពាក្យប្រកបនឹង

ក ខ គ ឃ ច ជ ត ថ ទ ព ប ស

កាច់ ទឹក ដេក មុខ រូប មេឃ នាច សាច់ ខួច ពូជ ជូត ប៉ោត ឆើត រត់
គូថ បាទ បិទ សេព ទាប ហើប គប់ ចាប់ រៀប លើស

អំណាច ទឹកកក ជជែក រោគា មេឃា នាគរាជ ងងឹត
គំនិត សំប៉ែត កាំបិត រមើក ជំនួស កំពិស សុភាព ឡឹកឡាក់

ចៅជុំជីកទឹកកក ។

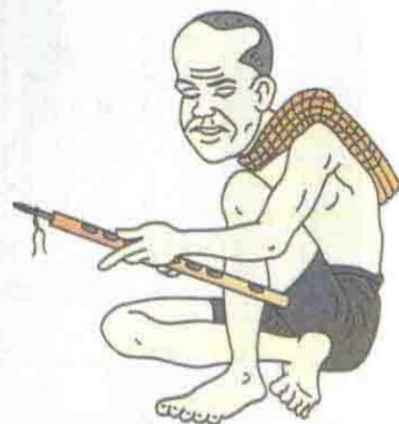
តាភាពជូតប៊ី ។

បងអ៊ិតដុតពោតហូប ។

មីងប៉ានរើសយកទៀបធំៗទៅទុកហូប ។



បងអ៊ិតដុតពោតហូប ។



តាភាពជូតប៊ី ។

មេរៀនទី
៧

វិញ្ញកពាក្យប្រកបនឹង

ន ណ ង ញ ម យ ល វ

បាន ហ៊ាន កាន់ គុណ កង់ កោង រឹង ឡើង ដួង ចេញ វេញ
ចាញ់ សូម រោម ហើយ វាយ ចាយ មើល ពេល កែវ


រលួយ ជំនួយ អំបិល រដូវ រដ្ឋល សាវម៉ាវ រសៀល ងងឹត
ចំនួន ចំណេញ ននោង រុងរឿង ចំណង ឆាងដួង ឡឹកឡាក់

មីងពេញទិញននោង ។

ពូពាយទិញភួយមួយ ។

កុមារជិះទោងនៅសាលារៀន ។

ពេលទំនេរ បងកែវទៅរៀនហែលទឹក ។



កុមារជិះទោងនៅសាលារៀន ។

មេរៀនទី
៨

រំលឹកស្រះពេញត្ន

អ អា ឥ ឆ្លា ឧ ឧ ឌី បូ បូ ពូ ពូ ង ពូ ឌី ឌី


អការ អាហារ ឥសី ឧកញ៉ា ឌីទីន

ឌីពុក បូស្សី រពូក ឌីសថ ពូដី

ឌីពុកឯងរស់នៅណា ?

ពូឌីមដកក្រឡីឈូកនៅឯបឹង ។

ឥឡូវនេះ ជំនោរបក់ពីទិសឆ្លាសាន ។



ពូឌីមដកក្រឡីឈូកនៅឯបឹង ។

សំហាត់

ចូរសរសេរអក្សរផ្ទង់អំពីស្រះពេញត្ន "ឥ" ។

មេរៀនទី
៤

ព្យញ្ជនៈធ្មើដើង

ខ ខ ខ គ គ គ

ខ្មាយ ខ្មាក់ ខ្មីល ខ្មះ ខ្មម ខ្មឹង ខ្មឹម ខ្មស់ ខ្មើម ខ្មោ គ្មង គ្មិន ខ្មោះ

ខ្លីខា ខ្លាប់ខ្លួន ខ្មេចខ្លី គ្នាគ្នង ខ្នងខ្នស់ ខ្នងរាប

សុភានិយាយមិនដែលឆ្គាំឆ្គង ។


ពួកនគរខ្មឹមលើទួលខ្ពស់ ។

សុភិខំរៀនយ៉ាងខ្លាប់ខ្លួន ។

ត្រីគ្រីត្រីត្រីត្រីត្រី ពេលឃើញត្រីត្រី ។



ខ្មម



ត្រីគ្រីត្រី

លំហាត់

ចូរសរសេរអក្សរផ្ទង់អំពីព្យញ្ជនៈ “ខ” ។

ព្យញ្ជនៈធ្មេង

ត ត ត ថ ថ ថ ថ ថ ថ

ត្នោត ត្នក ត្នម ត្នញ ត្នើក ថ្នូរ ថ្នាម ថ្នាំ ថ្នាល ថ្នក់ ថ្នាល់ ថ្នើ ថ្នាំ ថ្នៃ


ដើមត្នោត ចាក់ត្នក ត្នញត្នើរ ថ្នាមខ្លា ថ្នាក់ថ្នម ថ្នាល់ខ្ពច ថ្នៃថ្នាំ

មីងសនថ្នក់ថ្នៃថ្នូរ ។


មុខសុខាមានរាងថ្នាមខ្លា ។

ក្មេងៗលោតចាក់ត្នកកែវរដើមត្នោត ។

ពូសៀនដឹកទឹកត្នោតជូនរួចត្នញថាលើពោះ ។



មុខសុខាមានរាងថ្នាមខ្លា ។



មីងសនថ្នក់ថ្នៃថ្នូរ ។

មេរៀនទី
១១

ព្យញ្ជនៈធ្មើដើង

ធួ ធ្ម ធ្ម ធ្ម ធ្ម ធ្ម

ធ្មង ធ្មា ធ្មាក់ ធ្មុះ ធ្មើ ធ្មេស ធ្មា ធ្មាយ ធ្មរ ធ្មាក់ ធ្មុំ ធ្មិត ធ្មើ ធ្មុះ

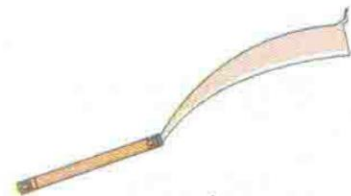
ទិធ្មា ធ្មុះធ្មាយ ធ្មងធ្ម ធ្មងធ្ម ធ្មត់ធ្មង ធ្មិតធ្មង ធ្មៀងធ្មត់ ធ្មើធ្ម

បាវធ្មងធ្មុះធ្មាយ ។


ឪពុកខ្ញុំខំរកប្រាក់ធ្មត់ធ្មងក្រសារ ។

ធ្មរលាន់គ្រឹមៗធ្មនគ្នាសួរដូចគ្រាប់ធ្មុះ ។

ក្មេងខ្លះធ្មើកិច្ចការនៅក្រោមដើមឈើក្នុងទិធ្មា ។



ធ្មាក់



ក្មេងខ្លះធ្មើកិច្ចការនៅក្រោមដើមឈើក្នុងទិធ្មា ។

មេរៀនទី
១២

ព្យញ្ជនៈផ្លែជើង

ផ ផ ផ ផ ផ ផ ផ ផ

ផារ ផុត ផៃ ផ្លែ ផ្លែម ផ្កា ផល ផ្នក ផ្នួរ
ផិត ផ្លែ ផ្សាយ ផ្សារ ផ្សិត ផ្លាស់ ផ្នួម ផ្នែម

ផ្កាផ្លែ ផ្លែផ្កា ផ្នួកខ្សាច់ ផ្នែកផ្លោះ ផ្សះផ្សា ផ្លៀងផ្លង

តាផ្លយបេះផ្លែផ្លៀងផ្លែមកផ្នួះ ។

ចៅប៉ុនដើរផ្លៀងផ្លងក្បែរផ្នួកខ្សាច់ ។

កុំផ្លាស់អាហារ នាំឱ្យជួរផ្នួម ។



ផ្សិត



ផ្លែ

សំបាត់

ចូរសរសេរអក្សរផ្នួងអំពីព្យញ្ជនៈ "ផ" ។

មេរៀនទី
១៣

ព្យញ្ជនៈធ្មើដើង

ធួ ព្យ ព្រ ភ្ន ភ្ន ភ្ន

ធួង ញៅ ព្យួរ ព្យុះ ព្រឹក ព្រៃ ព្រួន ភ្នួរ ភ្នំ
ភ្នាក់ ភ្លៀវ ភ្នែក ភ្នំ ភ្នាត់ ភ្លើង ភ្លៅ

ព្រៃព្រេច ព្យាយាម ភ្នំភ្លើង ភ្នំភ្នួរ ភ្នំភ្នំ ភ្លេចភ្នាំង

មីងញៅភ្លេចពន្លត់ភ្នាក់ភ្លើង ។

ការដឹកទឹកនៅនាំឱ្យកើតព្រួន ។

ពូភ្នំទៅបេះញៅក្នុងព្រៃទាំងព្រឹក ។

អ៊ីឌុកភ្នាក់ពីព្រលឹមទៅភ្នួរដីកែ្បរដើងភ្នំ ។



ភ្នំភ្លើង



ព្យុះ

មេរៀនទី
១៤

មេរៀនសាឡើងវិញ ព្យញ្ជនៈផ្លែដើង

ផ ផ ផ ផ ផ ផ ផ ផ

ផ្កាម ផ្កក់ ផ្កាល់ ផ្សង ផ្លា ផ្លាក់ ផ្លើ ផ្លេស ផ្កាក់ ផ្កាប់ ផ្លឹម ផ្សយ

ផ្កាមខ្លា ផ្កាល់ខ្ពច ផ្សងផ្ទ ផ្តុះផ្តាយ ផ្តត់ផ្តង់ ផ្សេងផ្តាត់ ផ្តាំផ្តង

ចាក់ត្តុក ត្តុញត្តែរ ទិផ្លា ផ្តួង ផ្តិតផ្តង់ ផ្តើម

បានផ្សងផ្តុះផ្តាយ ។

ផ្តរលាន់ត្រឹមៗផ្តនគ្នាដូចគ្រាប់ផ្តុះ ។

សុភានិយាយមិនដែលផ្តាំផ្តង ។

មុខសុខាមានរាងផ្កាមខ្លា ហើយផ្កាល់ខ្ពច ។

លំហាត់

១. ចូរសរសេរពាក្យខាងក្រោមនេះឱ្យបានត្រឹមត្រូវ ។

ក. ផ្តាំផ្តង :

ខ. ត្តុញត្តែ :

២. ចូរជ្រើសរើសពាក្យក្នុងប្រអប់ ទៅបំពេញល្បះខាងក្រោមឱ្យបានត្រឹមត្រូវ ។

ផ្តន

ផ្កាម

ផ្កាល់

ក. ផ្តរលាន់ត្រឹមៗ គ្នាដូចគ្រាប់ផ្តុះ ។

ខ. មុខសុខាមានរាង ខ្លា ហើយ ខ្ពច ។

មេរៀនទី
១៥

ព្យញ្ជនៈផ្លែជើង

ម ម ម ម ម ម ម

ម្នាក់ ម្ខាង ម្ចាស់ ម្តុល ម្លូរ ម្តាយ ម្តេច ម្តី ម្តេស ម្នាក់ ម្នាស់

ម្តេចម្តា ម្តីម្តា ម្តាងសិលា ម្តាស់ផែនដី

ណារីចូលចិត្តហូបម្លូរ ។
តាស៊ូខំប្រឹងដាំម្តេសនិងម្នាស់ ។
ម្តាយស៊ីថាម្តីម្តាទៅបេះផ្លែម្នាក់ ។



ម្នាស់



ម្តេស

លំហាត់

ចូរសរសេរអក្សរផ្ទះអំពីព្យញ្ជនៈ “ម” ។

មេរៀនទី
១៦

ព្យញ្ជនៈធ្មើដើង

ម្យ ម្រ ម្ល ម្ស ម្ហ ម្អ

ម្យ៉ាង ម្រាម ម្រេច ម្រះ ម្លប់ ម្ល៉េះ ម្លូ ម្សាញ់ ម្សិល ម្សៅ ម្លូប ម្លួម

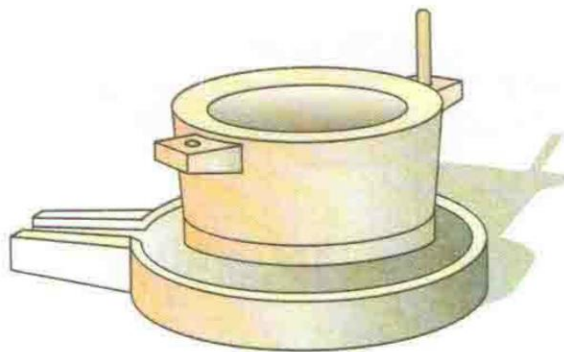
ម្រាមដៃ ម្រះព្រៅ ម្លូព្រៃ ម្សិលមិញ ឆ្នាំម្សាញ់ ម្តេចម្តេច ម្អមក្តាម

ក្នុងខ្ញុំកើតឆ្នាំម្សាញ់ ។

តាឌីមជាម្រះ ម្លូ និងម្រះព្រៅ ។

ត្រីឆ្អិនធ្វើមាត់ម្តប់ៗក្បែរគល់ម្លួម ។

ម្សិលមិញម្តាយខ្ញុំទិញត្បាល់កិនម្សៅ ។



ត្បាល់កិនម្សៅ



ម្រេច

មេរៀនទី
១៧

ព្យញ្ជនៈធ្មើដើង

លួ លួ លួ លួ លួ លួ លួ លួ

ល្លោន លួ លួច លួង លួឿ លួង លួ
លួត លួម លួ លួង លួង លួយ លួ លួត
លួចក លួងលួយ លួលួច លួតលួន លួនបាសាក់

ទឹកឡើងលួលួចលិចដើមលួង ។
លួនបាសាក់មានឈ្មោះលួលួញ ។
ពេលលួច មីងផានបេះលួ លួត និងលួងដាក់ក្នុងលួ ។



លួនបាសាក់



លួ

សំហាត់

ចូរសរសេរអក្សរផ្ទង់អំពីព្យញ្ជនៈ “ល” ។

មេរៀនទី
១៨

ព្យញ្ជនៈធ្មើដើង

ស្ក ស្ក សួ សួ ស្ក

ស្ករ ស្ការ ស្ករ ស្កម ស្កាប ស្កៀម ស្កើប ស្កែង ស្កាយ ស្កាំ

ស្ករស ស្កមស្កាំង ស្កុសស្កាយ ស្កាត់ស្កៀម ស្កប់ស្កែង សោកស្កាយ

ផ្ការឹកស្កុសស្កាយនៅក្នុងស្នូនច្បារ ។

ប្រាសាទព្រះវិហារគួរឱ្យស្កប់ស្កែង ។

ពួស្កើងនៅស្កៀមស្កាត់ ព្រោះស្កាយស្ករ ។

មីងសានមានរាងស្កម តែចូលចិត្តហូបស្ករ ។



ប្រាសាទព្រះវិហារ



ស្ករ

មេរៀនទី
១៩

ព្យញ្ជនៈធ្មើដើង

ស្ក ស្គ ស្ឃ ស្ប ស្ក

ស្កិត ស្កឹង ស្កួច ស្កួង ស្កប់ ស្កែង ស្កិត ស្កែក ស្កែ ឆ្កាន ស្កែ

ស្កិតស្កែរ ស្កួចត្រី ស្កែងខ្លឹង ស្កិតចេក

ស្កែកដើង ស្កែរឿង ស្កែក្តោប ឆ្កានអាកាស

រាជធានីភ្នំពេញមានឆ្កានអាកាស ។

ម្សិលមិញ ខ្ញុំសុខស្តាយទៅស្កួចត្រីឯស្កឹងក្បែរឆ្កានថ្ម ។

នារីកាន់ស្កែ ពាក់ស្កែកដើង ទៅបេះស្កែរឿង និងដកស្កែ ។



រាជធានីភ្នំពេញមានឆ្កានអាកាស ។



ស្កួង

លំហាត់

ចូរសរសេរអក្សរផ្ទង់អំពីព្យញ្ជនៈ “ស” ។

មេរៀនទី
២០

ព្យញ្ជនៈផ្លែជើង

ស្ម ស្រ ស្ល សូ ស្ត

ស្មា ស្មៅ ស្មោះ ស្រក់ ស្រែ ស្រែក ស្លាប ស្លត
ស្លែក ស្វា ស្វាយ ស្វិត ស្អាត ស្អុយ ស្អែក

ស្មោះត្រង់ ស្រកស្រែ ស្រែកឃ្លាន ស្លែកស្លាំង ស្លតបូត
ស្វាហាប់ ស្វិតស្វាញ ស្អាតស្អំ ស្អុះស្អាប់

ស្វាស៊ីផ្លែស្វាយទុំ ។

ថ្ងៃនេះ មេឃក្តៅស្អុះស្អាប់ ។

អ៊ីស្មាញបោចស្មៅដាក់ក្នុងស្បោង ។

ថ្ងៃស្អែក ពូស្វិតទៅច្រូតស្រូវនៅឯស្រែ ។



ស្វា



ស្វាយ

មេរៀនទី
២១

មេរៀនសាឡើងវិញព្យញ្ជនៈធ្មើដើង

ម្យ ម្ហ ម្អ លួ ល្ហ លួ ស្ហ ស្អ ស្ហ

ម្យិល ម្សៅ ម្ហប ម្អម លួង លួច ល្ហៅ ល្ហុត លួម លួង លួ
 ស្ហរ ស្ហម ស្ហែប ស្ហែង ស្ហឹង ស្ហុច ស្ហាន ស្ហៃ
 ឆ្នាំម្យាញ់ ម្ហេបម្ហប ម្អមក្តាម លួងខ្លៅ ផ្លែល្ហៅ ល្ហុតថ្ម លួចចក
 ស្ហមស្ហាំង ស្ហប់ស្ហែង ស្ហុស្ហា ស្ហានអាកាស
 ត្រីឆ្អិនធ្វើមាត់ម្ហបៗក្បែរគល់ម្អម ។
 ប្រាសាទព្រះវិហារគួរឱ្យស្រប់ស្រែង ។
 រាជធានីភ្នំពេញមានស្ហានអាកាស ។
 ពេលលួច សុខាដងទឹកស្រោចល្ហៅ និងកូនល្ហុត ។

លំហាត់

ចូរគូសសញ្ញាព្រួញភ្ជាប់ពាក្យទៅនឹងរូបភាព រួចអាន ។

- ក្តាម
- ល្ហៅ
- ល្ហុត
- ស្ហៃក្តោប



មេរៀនទី
២២

ព្យាង្គតម្រួត

កង ងង ងង ង្ស


បង្កាត់ បង្កង កង្កែប អង្ករ អង្កាម ដង្ហោ បង្ហិត បង្ហំ បង្ហូច
បង្កន់ កង្កា បង្ហិ កង្កក់ អង្កុយ សង្ឃឹម មង្សុត សង្សារ

បង្កបង្ហើត បង្ហិតបង្ហំ

ពូកិបង្ហំកូនឱ្យហូបមង្សុត ។

មីងយ៉ានកើបអង្ករ និងអង្កាម ។

ពូភោគចាប់កង្កក់ និងកង្កែបដាក់ក្នុងបង្ហិ ។



កង្កែប



មង្សុត

សំហាត់

ចូរសរសេរអក្សរផ្ទះអំពីព្យាង្គនេះ “ង” ។

មេរៀនទី
២៣

ព្យាង្គតម្រួត

ង្រងូងងូងងូង

ពង្រីក បង្រួម អង្រួន ចង្វា ចង្វាក់ បង្វិល អង្វរ បង្វែរ
សង្វ័យ កង្វារ បង្ហាញ សង្ហា ចង្ហើរ ចង្ហុល បង្ហូរ

ត្រីចង្វា ជ្រោយចង្វា ចង្ហុលដៃ បង្រួបបង្រួម

- សុខាអង្វរម្តាយសុំទិញកង្វារ ។
- តាគង់ត្បាញចង្ហើរក្រោមដើមពង្រ ។
- មីងព្រឹមបង្ហាញអំពីរបៀបកាត់ត្រីចង្វា ។



កង្វារ



ចង្ហើរ

មេរៀនទី
២៤

ព្យាង្គតម្រួត

ក្ម ក្ម ក្ម ក្ម ក្ម

កញ្ជ្រៃ ចិញ្ចឹម បញ្ចុក កញ្ជ្រៃត បញ្ជិត បញ្ជោត កញ្ជើ អញ្ជើញ
ជញ្ជាត់ ជញ្ជាំង បញ្ឈរ បញ្ឈប់ បញ្ជី កញ្ញា បញ្ញា សញ្ញា

កញ្ញាញ់ប្រាស នំបញ្ចុក បញ្ជិតបញ្ជៀង ភ្លើងសញ្ញា ជញ្ជាំងថ្ម ខែកញ្ញា


បញ្ញាបេនកញ្ជ្រៃតដាក់កញ្ជើ ។

យើងគោរពភ្លើងសញ្ញាចរាចរណ៍ ។

កញ្ញាជញ្ជាត់បានត្រឹមកញ្ញាញ់ប្រាសដាក់ក្នុងកញ្ជើ ។



នំបញ្ចុក



សញ្ញាចរាចរណ៍

មេរៀនទី
២៥

ព្យាង្គតម្រួត

ណ ណ ណ


កណ្តាល កណ្តាប់ បណ្ឌូល កណ្សៀត កណ្តោល
អណ្តើក សណ្ឋាន សណ្តិត បណ្ណាល័យ

កណ្សៀតក្អម កណ្តោចកណ្តែង ឯកសណ្ឋាន សណ្ឋាគារ

កងទ័ពស្លៀកពាក់ឯកសណ្ឋាន ។

បណ្ឌូលកំពុងអានសៀវភៅក្នុងបណ្ណាល័យ ។

តាជុំអង្គុយកណ្តោចកណ្តែងក្រោមដើមកណ្តោល ។



បណ្ណាល័យ



សណ្ឋាគារ

មេរៀនទី
២៦

មេរៀនសាឡើងវិញព្យាង្គតម្រួត

ក្នុង ក្នុង ក្នុង ក្នុង ក្នុង ក្នុង ក្នុង ក្នុង ក្នុង ក្នុង

បង្កង កង្កែប គង្កក់ អង្កុយ ពង្រីក បង្កម ចង្វា បង្វិល កង្វារ បង្ហាញ
ចង្កេរ បង្កួច កង្កែប ចិញ្ចឹម កង្កែប បង្កិត ជញ្ជាត់ អញ្ជើញ បញ្ឈប់
កញ្ញា សញ្ញា កណ្តាប់ កណ្តៀត កណ្តាល អណ្តើក

បង្កបង្កើត បង្កបបង្កម ត្រីចង្វា ចង្កុលដៃ កញ្ញាញ់ច្រាស
បង្កិតបង្កៀង ភ្លើងសញ្ញា កណ្តាចកណ្តុង

ត្រីចង្វាហែលបង្វិលខ្លួនក្នុងគង្កា ។

យើងគោរពភ្លើងសញ្ញាចរាចរណ៍ ។

កញ្ញាជញ្ជាត់បានត្រីកញ្ញាញ់ច្រាសដាក់ក្នុងកញ្ជើ ។

តាជុំអង្កុយកណ្តាចកណ្តុងក្រោមដើមកណ្តាល ។

លំហាត់

ចូរសរសេរពាក្យខាងក្រោមឱ្យបានត្រឹមត្រូវ ។

១. ងែប ៖

២. ចិញ្ចឹម ៖

៣. ញា..... ៖

មេរៀនទី
២៧

ព្យាង្គតម្រួត

ក ខ គ ឃ ង ច ដ

កក្កិប បក្ក បក្កិច កក្កោរ បក្កយ បក្កែម កក្កុយ បក្កាត់ អក្កង់ កក្កាយ
បក្កួរ សក្កោ កក្កង់ ទក្កេ បក្កែ កក្ក្យង ទក្ក្យាយ សក្កើម

បក្កិចបក្កិច ហ៊ានក្កួរ បក្កែមបក្កុយ កក្កុយអក្កង់
សក្កោសក្កោ បក្កែបក្ការ កក្កុយ

គេដាំបក្កែនៅតាមមាត់ទក្កេ ។

ទក្ក្យាយផឹកទឹកសក្កើម ។

មីងខ្មុមលក់កក្កុយកលុយទិញអក្កង់ ។



អក្កង់



ទក្ក្យាយ

សំហាត់

ចូរសរសេរអក្សរផ្ទង់អំពីព្យញ្ជនៈ “ក” ។

មេរៀនទី
២៨

ព្យាង្គតម្រួត

ម ម ម ម ម ម ម

តម្កល់ ចម្ការ ចម្ងាយ ចម្ងល់ កម្ចាត់ កម្ចី សម្បក សម្បរ សម្បរ
សម្បក សម្បតិ្ត សម្បស្ស កម្សាន្ត កម្សត់ កម្ពត ចម្អិន សម្អាត

ចម្ការល្អិត ចម្ងាយផ្លូវ សម្បកចេក កម្ចាត់កម្ងាយ

សម្បស្សទៅកម្សាន្តឯចម្ការ ។

នារីសម្អាតបន្ទប់រៀន ។

ប្រទេសយើងសម្បរសម្បតិ្តធម្មជាតិ ។



នារីសម្អាតបន្ទប់រៀន ។



ចម្ការ

មេរៀនទី
២៩

ព្យាង្គតម្រិត

ម្ហូ ម្ហូ ម្ហូ ម្រ ម្ហូ

កម្ពុជា ជម្ពូ គម្ពីរ សម្ពាយ សម្ពារៈ សម្ពាស កម្មករ កម្រើក សម្រាក
បម្រើ គម្រប កម្លាំង សម្ម សម្ពាញ់ សម្ពក់ ចម្លង ចម្លាក់

កម្សត់កម្រ សម្ពោងសម្ពាយ សម្ពក់សម្លឹង សម្ពកកូរ

ពេលថ្ងៃ កម្មករសម្រាកយកកម្លាំង ។

ពូឈុំយួរសម្ពារៈសម្ពោងសម្ពាយ ។

កែវ និងកន ជាសម្ពាញ់កម្សត់កម្រនឹងគ្នា ។



ជម្ពូ



សម្ពកកូរ

លំហាត់

ចូរសរសេរអក្សរផ្ទះអំពីព្យញ្ជនៈ “ជ” ។


ព្យាង្គតម្រួត

ង្រ ង្រ ញ ត្រ ត្រ

ចង្រង់ អង្រង់ បង្រាប សង្រាម បង្រប់ អង្រង់ កញ្ជែង
 បញ្ជាក បញ្ជាស កញ្ជីល កញ្ជូក កញ្ជោង បញ្ជាប
 កត្រប់ តត្រី កត្រៃ មត្រី តត្រី ទត្រាន ចត្រា

ត្រីកត្រប់ ទត្រានខេត្ត តត្រីសម័យ ត្រីកត្រងប្រេង

គេយកកុមារទៅចាក់ថ្នាំបង្ការជំងឺកញ្ជីល ។
 ចត្រាកាប់ចិញ្ចាំដើមទត្រានខេត្តទុកធ្វើជី ។
 កញ្ជោងសង្រប់ទន្សាយនៅក្រោមដើមអង្រង់ ។
 ត្រីកត្រប់ហែលដេញត្រីកត្រងប្រេងនិងត្រីកញ្ជូក ។



កញ្ជែង



កញ្ជោង

មេរៀនទី
៣១

មេរៀនសាឡើងវិញព្យាង្គតម្រុត

បន្ត បន្តិច កន្លោះ បន្ថែម អន្ទង់ បន្ទុរ
 សន្លោ កន្ទង់ បន្លែ កន្សែង ទន្សាយ
 អង្រួង សង្រួម បង្រួប កង្រ្កាង កង្រូប មង្រួ តង្រួ
 ត្រឹកត្រូប កន្តុយ ទន្រ្ទានខេត្ត តង្រួសម័យ
 បន្តិចបន្តួច បន្ថែមបន្ថយ កន្ទុយអន្ទង់ សន្លោសន្លៅ បន្លែបង្ការ
 ទន្សាយផឹកទឹកសន្សើម ។

គេយកកុមារទៅចាក់ថ្នាំបង្ការជំងឺកញ្ជិល ។
 ត្រឹកត្រូបហែលដេញត្រឹកត្រូងប្រេងនិងត្រឹកញ្ជូក ។

លំហាត់

ក. ចូរសរសេរពាក្យពីក្រោមរូបភាពខ្សឹបបានត្រឹមត្រូវ ។



ខ. ចូរជ្រើសរើសពាក្យក្នុងប្រអប់ ទៅបំពេញល្អះខាងក្រោម ។

កញ្ជិល


កុមារ

គេយក ទៅចាក់ថ្នាំបង្ការជំងឺ ។

មេរៀនទី
៣២

បវេសនកាល

អំណាច



ថ្ងៃនេះជាថ្ងៃចូលរៀនដំបូង ។

ព្រឹកនេះ ម្តាយសុភីជាសំកូនពីព្រលឹម ។ គាត់ប្រាប់សុភីឱ្យរៀបចំខ្លួនទៅសាលារៀន ។ សុភីភ្ញាក់ពីដំណេក រួចងើបចេញពីគ្រែ ។ នាងនិយាយ ៖ អូ!

ថ្ងៃនេះ ជាថ្ងៃបវេសនកាលផង ។ តើម៉ាក់អញ្ជើញទៅជាមួយកូនដែរឬទេ ?

ទេកូន! ឆ្នាំនេះ កូនធំហើយ ។ កូនទៅជាមួយប្អូន ហើយមើលប្អូនផងណា! ។

សុភីនិងប្អូនទៅដួតទឹក រួចស្លៀកពាក់ រៀបចំកាតាប ទើបសំពះលាម្តាយឪពុកទៅសាលារៀន ។

ពួកគេទៅសាលារៀនទាំងពីរនាក់ ដោយទឹកមុខរីករាយ ។

ការរៀនពាក្យ

ក. អំណានពាក្យ

អញ្ជើញ អានថា អាញ- ដើញ

បវេសនកាល អានថា ប៉ះ- វ៉ៃ- សះ- ឆៈ- កាល

ខ. ពន្យល់ពាក្យ

បវេសនកាល : ថ្ងៃចូលរៀនដំបូងនៅដើមឆ្នាំសិក្សា ។

គ. ពាក្យន័យដូចនឹងពាក្យ “ម៉ាក់”

ម៉ាក់ ម៉ែ ម្តាយ មាតា

ឃ. ពាក្យផ្ទុយ

បវេសនកាល \neq វិស្សមកាល វិករាយ \neq កើតទុក្ខ

សំណួរ

១. តើនៅថ្ងៃបវេសនកាល សុភីទៅរៀនជាមួយនរណា ?

២. តើម្តាយសុភីផ្តាំសុភីឱ្យធ្វើអ្វី ?

៣. មុននឹងទៅសាលារៀន តើសុភីនិងប្អូនធ្វើអ្វីខ្លះ ?

លំហាត់

ក. ចូរអានពាក្យខាងក្រោមដោយមិនបាច់ផ្សំនិងប្រកបឱ្យបានត្រឹមត្រូវ ។

ព្រលឹម សាលារៀន បវេសនកាល អញ្ជើញ ស្លៀកពាក់ ម្តាយ ឪពុក

ខ. ចូរអានល្បះខាងក្រោមរួចប្រាប់ឈ្មោះមនុស្សនិងវត្ថុឱ្យបានត្រឹមត្រូវ ។

សុភីនិងប្អូន ទៅងូតទឹក រួចស្លៀកពាក់ រៀបចំកាតាប ទើបសំពះ
លាម្តាយឪពុកទៅសាលារៀន ។

សំណេរ

ក. ចូរសរសេរតាមអានចម្លងពាក្យខាងក្រោម ។

ព្រលឹម សាលារៀន បវេសនកាល អញ្ជើញ គ្រែ
 ប្រញាប់ ស្លៀកពាក់ ម្តាយ សំពះ ឪពុក

ខ. ចូរជ្រើសរើសពាក្យក្នុងប្រអប់ ទៅបំពេញល្អះខាងក្រោម ។

ធំៗ ចម្រុះពណ៌ ពណ៌ក្រហម

១. សាលារៀនខ្ញុំសង់អំពីឈើប្រក់ក្បឿង
២. នៅជុំវិញសាលារៀន មានដើមឈើ ជាច្រើន ។
៣. នៅក្នុងសួនច្បារមានផ្កា

បក់រិចៗ ស ខៀវ ក្រហម ទង់ជាតិ ប្រាសាទ

១. នៅចំកណ្តាលទីធ្លាសាលារៀន មានដង មួយខ្ពស់ ។
២. ទង់ជាតិ នៅពេលត្រូវខ្យល់ ។
៣. ទង់ជាតិមានពណ៌ និង ហើយមានរូប ពណ៌

ធំ ញញឹម ខ្ពស់ ស្លូតបូត


១. លោកគ្រូខ្ញុំឈ្មោះសារិន ។ គាត់មានមាឌ ហើយ
២. លោកគ្រូមានទឹកមុខ ជាតិច្នៃ ។
៣. គាត់ជាមនុស្ស ហើយចិត្តល្អណាស់ ។

គ. ចូរសរសេរអក្សរផ្ទង់អំពីពាក្យ “សាលា”

មេរៀនទី ៣៣

ពេលចេញលេង

អំណាន



ម៉ុង ! ម៉ុង ! ម៉ុង ជាស្នូរជួងចេញលេង ។ សិស្សទាំងឡាយចេញពីបន្ទប់
រៀនប្រកបដោយទឹកមុខរីករាយ ។

នៅក្នុងទីធ្លាដ៏ធំទូលាយ សិស្សានុសិស្សនាំគ្នាលេងល្បែងជាក្រុមៗ ។ ពួកគេ
លេងឃ្លី លេងមីក លោតអន្ទាក់ លេងត្រែះ លេងរែក លេងបាយខ្ញុំ លេងបាល់
និងទាត់សី ។ សិស្សខ្លះ អង្គុយជជែកគ្នាក្រោមដើមឈើដែលមានម្លប់ត្រឈឹង
ត្រឈៃ ។ សិស្សខ្លះទៀត រត់ប្រឡែងគ្នាលេងយ៉ាងសប្បាយ ។ នៅក្នុង
បណ្ណាល័យ មានសិស្សជាច្រើនកំពុងអានសៀវភៅ ។

កុមារា កុមារីទាំងឡាយ គួរលេងល្បែងណាដែលមានប្រយោជន៍និងមិន
បណ្តាលឱ្យមានគ្រោះថ្នាក់ ។

ការរៀនពាក្យ

ក. អំណានពាក្យ

សិស្សានុសិស្ស អាចថា សិស-សា-នុ-សិស

ព្រែះ អាចថា ព្រែតស

បណ្ណាល័យ អាចថា ប៉ុន-ណា-ឡែ

ខ. ពន្យល់ពាក្យ

សិស្សានុសិស្ស : សិស្សទាំងឡាយ សិស្សតូចនិងសិស្សធំ ។

បណ្ណាល័យ : កន្លែងសម្រាប់តម្កល់ទុកសៀវភៅ គម្ពីរ ក្បួនច្បាប់ ។

ព្រែះ : ឈ្មោះល្បែងលេងដោយប្រើខ្នាច់ ចង្កឹះ ឬគ្រាប់អ្វីៗ ។

កុមារាកុមារី : ក្មេងប្រុសស្រី ។

គ. ពាក្យផ្ទុយ

ទូលាយ \neq ចង្អៀត សប្បាយ \neq កើតទុក្ខ

សំណួរ

១. តើសិស្សមានទឹកមុខដូចម្តេច នៅពេលចេញលេង ?

២. តើពួកគេលេងអ្វីខ្លះ នៅពេលចេញលេង ?

៣. តើនៅក្នុងបណ្ណាល័យ សិស្សកំពុងធ្វើអ្វី ?

៤. តើសិស្សគួរលេងល្បែងដូចម្តេច ?

លំហាត់

ក. ចូរអានអត្ថបទឡើងវិញដោយបណ្តាក់គ្នា ។

ខ. ចូរអានពាក្យខាងក្រោមដោយមិនបាច់ផ្សំនិងប្រកបឱ្យបានត្រឹមត្រូវ ។

បណ្ណាល័យ ព្រែះ សិស្សានុសិស្ស កុមារាកុមារី អង្គុយ ប្រយោជន៍

សួរ ម្លប់

សំណេរ

ក. ចូរសរសេរតាមអានចម្លងពាក្យខាងក្រោម ។

បណ្ណាល័យ ក្រុម ម្លប់ កុមារា កុមារី ស្ទួន សិស្សានុសិស្ស ត្រែន អង្គុយ

ខ. ចូរជ្រើសរើសពាក្យក្នុងប្រអប់ទៅបំពេញល្អនៃខាងក្រោម ។

គ្រោះថ្នាក់

វិភាយ

បណ្ណាល័យ

ប្រយោជន៍

សិស្សានុសិស្ស

១. សិស្សទាំងឡាយ ចេញពីបន្ទប់រៀនប្រកបដោយទឹកមុខ ។
២. នៅក្នុងទីធ្លាដ៏ធំទូលាយ នាំគ្នាលេងល្បែងជាក្រុមៗ ។
៣. នៅក្នុង មានសិស្សជាច្រើនកំពុងអានសៀវភៅ ។
៤. សិស្សានុសិស្សទាំងឡាយ គួរលេងល្បែងណាដែលមាន និងមិនបណ្តាលឱ្យមាន ដល់ខ្លួន ។

គ. ចូរបំពេញល្អនៃតាមរូបខាងក្រោមឱ្យបានត្រឹមត្រូវ ។



១. កុមារីកំពុង ។



២. កុមារាកំពុង ។

មេរៀនទី
៣៤

ឆ្នាំចង់ទៅរៀន

មេសូត្រ



(បទកាកគតិ)

ពេលព្រឹកព្រលឹម

នារីញញឹម

រៀបចំកាយា

ស្លៀកពាក់ស្អាតបាត

ស្រស់ស្រូបអាហារ

នាងលាម៉ាក់ប៉ា

ទៅសាលារៀន ។

ឆ្នាំឃើញនារី

លើកជើងមុខពីរ

ធ្វើបូកអៀនប្រៀន

ចង់សុំទៅដែរ

តែឆ្នាំមិនហ៊ាន

ររល់តែអៀន

នាងទៅរៀនបាត់ ។

ការរៀនពាក្យ

ក. អំណានពាក្យ

បូកពា អានថា វីក-ពា

កាយា អានថា កាយ-យ៉ា

ខ. ពន្យល់ពាក្យ

បូកពា : បែបបទ សណ្តាប់ធ្នាប់ ។

កាយា : រូប ខ្លួន ។

គ. ពាក្យន័យដូចនឹងពាក្យ "ស្រស់ស្រូប"

ស្រស់ស្រូប ទទួលទាន ហូប ពិសា ស៊ី ឆឺ ឆាន់ សោយ បរិភោគ

សំណួរ

- ១. តើពេលព្រឹកព្រលឹមនរណារៀបចំខ្លួនទៅសាលារៀន ?
- ២. តើនារីធ្វើអ្វីខ្លះ មុនទៅសាលារៀន ?
- ៣. តើនរណាចង់ទៅរៀន ជាមួយនារី ?
- ៤. តើគ្នាបានទៅរៀន ជាមួយនារីដែរឬទេ ? ព្រោះអ្វី ?

លំហាត់

ក. ចូរអានពាក្យខាងក្រោម ដោយមិនបាច់ផ្សំនិងប្រកបឱ្យបានត្រឹមត្រូវ ។

ព្រលឹម ស្លៀកពាក់ កាយា អាហារ ស្អាតបាត ស្រស់ស្រូប
ហ៊ាន អៀនប្រៀន

ខ. ចូរសូត្រមេសូត្រខាងលើតាមគ្រូរបស់អ្នកឱ្យបានត្រឹមត្រូវ ។

សំណេរ

ក. ចូរសរសេរតាមអានចម្លងពាក្យខាងក្រោម ។

ព្រលឹម	កាយា	អាហារ	ស្អាត	ហ៊ាន
បូក	ពីរ	រវល់	ស្រស់ស្រួប	អៀនប្រៀន


ខ. ចូរជ្រើសរើសពាក្យក្នុងប្រអប់ ទៅបំពេញល្អៗខាងក្រោម ។

អៀនប្រៀន អាហារ ព្រលឹម ញញឹម ហ៊ាន

ពេលព្រឹក	នារី	រៀបចំកាយា
ស្លៀកពាក់ស្អាតបាត	ស្រស់ស្រួប	នាងលាម៉ាក់ប៉ា
	ទៅសាលារៀន ។	
ឆ្មាឃើញនារី	លើកជើងមុខពីរ	ធ្វើបូក
ចង់សុំទៅដែរ	តែឆ្មាមិន	រវល់តែអៀន
	នាងទៅរៀនបាត់ ។	

គ. ចូរមើលរូប រួចបំពេញល្អៗខាងក្រោម ដើម្បីពណ៌នាអំពីមនុស្ស វត្ថុ និងទីកន្លែងក្នុងរូបនីមួយៗ ។

- តុនេះធ្វើអំពី..... ។
- នៅលើតុមាន..... ។
- អ្នកគ្រូខ្ញុំឈ្មោះ ។
- ខ្ញុំស្រឡាញ់..... ណាស់ ។
- សាលារៀនខ្ញុំឈ្មោះ ។
- សាលារៀននេះ ហើយស្អាត ។




មេរៀនទី
៣៥

ការណែនាំមិត្តឱ្យស្គាល់គ្នា

ការនិយាយ

ខាងក្រោមនេះជាការសន្ទនា ណែនាំឱ្យស្គាល់មិត្តនៅពេលជួបគ្នាដំបូង ។




- បូណា : សួស្តីសុភី ! នេះគឺតារា ។ គេជាមិត្តខ្ញុំ ។
- សុភី : សួស្តីតារា ! ខ្ញុំរីករាយណាស់ដោយបានស្គាល់មិត្ត !
- តារា : សួស្តីសុភី ! ខ្ញុំក៏រីករាយដូចមិត្តដែរ ។
តើសុភីរៀននៅថ្នាក់ណា ?
- សុភី : ខ្ញុំរៀនថ្នាក់ទី ២ “ក” ។ តើឯងសុខសប្បាយឬទេ ?
- តារា : អរគុណ ! ខ្ញុំសុខសប្បាយទេ ។

សំណួរ

- ១. តើបុណ្យណែនាំនរណាឱ្យស្គាល់នរណា ?
- ២. តើតារាជាមិត្តរបស់អ្នកណា ?
- ៣. តើសុភិធិយាយដូចម្តេចខ្លះទៅកាន់តារា ?
- ៤. តើសុភិសួរតារាដូចម្តេច ?

លំហាត់

ចូរនិយាយបំពេញសម្តីសន្ទនាតាមរូបភាពខាងក្រោម ដោយប្រើ
ឈ្មោះផ្ទាល់ខ្លួន ។



(ឈ្មោះ ...) ! នេះគឺ ។ គេជាមិត្តរបស់ខ្ញុំ ។
 សួស្តី ! ខ្ញុំរីករាយណាស់ដោយ ។ តើ រៀននៅថ្នាក់ណា ?
 ខ្ញុំរៀន ។
 ខ្ញុំក៏ ។

សំណេរ

ក. ចូរសរសេរតាមអានចម្លងពាក្យខាងក្រោម ។

សួស្តី មិត្ត រីករាយ ឯង ធម្មតា រៀន ស្គាល់ ថ្នាក់ សុខសប្បាយ អរគុណ

ខ. ចូរអ្នកជ្រើសរើសពាក្យក្នុងប្រអប់ទៅបំពេញសម្តីសន្ទនារវាងអ្នកទាំង បីខាងក្រោម ។

- ល្អណាស់
- រៀន
- លោកអ៊ី
- អរគុណ
- ជម្រាបសួរ

សានបានណែនាំសុភីស្គាល់ឪពុកខ្លួន ។

បូណា : សុភី ! នេះឪពុករបស់ខ្ញុំ ។

សុភី : លោកអ៊ី ។

ឪពុកបូណា : បាទ ! ក្មួយ ។ តើក្មួយ..... ថ្នាក់ទីប៉ុន្មាន ?

សុភី : ចាស !ខ្ញុំរៀនថ្នាក់ទី ២ “ក”ជាមួយ បូណាដែរ ។ តើលោកអ៊ីសុខសប្បាយឬទេ ?


ឪពុកបូណា : ! អ៊ីសុខសប្បាយទេ ។

គ. ចូរសរសេរអក្សរផ្ទង់អំពីពាក្យ “ រីករាយ ” ។

មេរៀនទី ៣៦

សត្វក្រសារ

អំណាន



មានសត្វក្រសារមួយ ឈរចាំចឹកត្រីនៅមាត់បឹង ។

ពេលនោះ មានត្រីចង្វាមួយបានហែលពីមុខវា ។ ក្រសារគិតថា ត្រីចង្វា
នេះតូចណាស់ ស៊ីក៏មិនឆ្អែតដែរ រង់ចាំត្រីធំៗ ចឹកស៊ីតែមួយពីរឆ្អែតតែម្តង ។ ត្រី
ចង្វាក៏ហែលបាត់ទៅ ។ បន្តិចមក មានកូនត្រីក្រាញ់មួយហែលមកទៀត វានៅ
តែមិនចឹកស៊ី ។ ក្រោយមក ក៏មានកូនត្រីផ្ទុក់មួយហែលមកទៀត ក្រសារគិតថា
បន្តិចទៀតនឹងបានជួបត្រីធំៗជាងនេះជាមិនខាន ។ ត្រីផ្ទុក់ក៏ហែលទៅបាត់
ទៀត ។ តាំងពីព្រឹកដល់ព្រលប់ ក្រសាររង់ចាំត្រីធំៗមិនឃើញសោះ ។

ក្រសារវិលរកទ្រនំវិញ ទាំងក្តីស្រេកឃ្លាន ។

ការរៀនពាក្យ

- ក. អំណានពាក្យ
- ចង្វា អានថា ចង់- ង៉ា
- បន្តិច អានថា បន់- តិច

ខ. ពន្យល់ពាក្យ

ចឹក : ខាំដោយចំពុះ ។

ទ្រនំ : ទឹកនៃងដែលសត្វស្លាបតែងទំ ។

គ. ពាក្យន័យដូចនឹងពាក្យ “ទ្រនំ”

ទ្រនំ សម្បុក លំនៅ

ឃ. ពាក្យផ្ទុយ

ធំ ≠ តូច ឃ្លាន ≠ ឆ្អែត

សំណួរ

- ១. តើសត្វក្រសាររង់ចាំចឹកត្រីនៅឯណា ?
- ២. តើក្រសារឃើញត្រីអ្វី មុនដំបូងគេ ?
- ៣. តើក្រសារឃើញត្រីអ្វីខ្លះ ហែលពីមុខខ្លួន ?
- ៤. តើក្រសារចឹកត្រីទាំងនោះស៊ីដែរឬទេ ? ព្រោះអ្វី ?

លំហាត់

ចូរអានពាក្យខាងក្រោមដោយមិនបាច់ផ្សំនិងប្រកបឱ្យបានត្រឹមត្រូវ ។

ត្រីចង្វា ត្រីក្រាញ់ ត្រីឆ្កោ ងងឹត ទ្រនំ ស្រែកឃ្លាន ក្រសារ ព្រលប់

សំណេរ

ក. ចូរសរសេរតាមអានត្រួតពិនិត្យពាក្យខាងក្រោម ។

គិត ស៊ី ក្រោយ ក្រសារ ងងឹត ទ្រនំ ឆ្អែត ព្រលប់ បន្តិច ស្រែកឃ្លាន

ខ. ចូរជ្រើសរើសពាក្យក្នុងប្រអប់ ទៅបំពេញល្អះខាងក្រោម ។

- មាត់បឹង
- តូច
- ត្រីចង្វា
- ហែល
- ទ្រនំ
- ស្រែកឃ្លាន

១. មានក្រសារមួយឈរចាំចឹកត្រីនៅ ។
 ២. ពេលនោះមាន តូចមួយបានហែលពីមុខវា ។
 ៣. សត្វក្រសារគិតថា ត្រីចង្វានេះ ណាស់ ស៊ីក៏មិនឆ្អែតដែរ ។
 ៤. ត្រីចង្វាក៏ បាត់ទៅ ។
 ៥. ក្រសារវិលទៅរក វិញ ទាំងក្តី ។
- គ. ចូរមើលរូប រួចបំពេញល្អះឱ្យបានត្រឹមត្រូវនិងបានសមស្របតាមរូប ។




១. នេះជាថ្ងៃ ។ សាលារៀនមាន ... ។
២. ខ្ញុំបាន និង ជាមួយមិត្តភក្តិខ្ញុំ ។

មេរៀនទី
៣៧

ការខិតខំរៀនសូត្រ

អំណាន



ការងារទីមួយរបស់កុមារ គឺការខិតខំសិក្សារៀនសូត្រ ។

កុមារត្រូវឆ្លៀតពេលខិតខំរៀនសូត្រឱ្យបានខ្ជាប់ខ្ជួន ។ ការរៀនសូត្របានល្អគឺដោយសារការព្យាយាម ។ បើការព្យាយាមនេះផ្តល់លទ្ធផលល្អ អ្នកដែលសប្បាយចិត្តជាងគេ គឺខ្លួនឯងផ្ទាល់ ។ លទ្ធផលល្អនេះ ក៏អាចចាត់ទុកថា ជាការតបស្នងសងគុណមាតាបិតានិងលោកគ្រូអ្នកគ្រូរបស់ខ្លួនផងដែរ ។

ការខិតខំរៀនសូត្រនឹងធ្វើឱ្យកុមារមានអនាគតភ្លឺស្វាង ។

ការរៀនពាក្យ

ក. អំណានពាក្យ

លទ្ធផល អានថា ឡាត់-ឆៈ-ផល

មាតាបិតា អានថា មា-ជា-បី-ជា

អនាគត អាសថា អៈ-ណា-គត់

ខ. ពន្យល់ពាក្យ

លទ្ធផល : ផលដែលសម្រេចបាន ។

តបស្នង : សងគុណ ។

អនាគត : ពេលខាងមុខ ។

គ. ពាក្យន័យដូចនឹងពាក្យ “ព្យាយាម”

ព្យាយាម ខិតខំ ប្រឹងប្រែង អំណត់

ឃ. ពាក្យផ្ទុយ

គុណ \neq ទោស ភ្លឺស្វាង \neq ងងឹតងងល់

សំណួរ

១. តើការងារទីមួយរបស់កុមារគឺអ្វី ?
២. តើការសិក្សាទទួលបានលទ្ធផលល្អដោយសារអ្វី ?
៣. ដើម្បីតបស្នងសងគុណមាតាបិតានិងគ្រូ តើកុមារត្រូវធ្វើដូចម្តេច ?
៤. តើការខិតខំរៀនសូត្រនិងធ្វើឱ្យកុមារមានអនាគតដូចម្តេច ?

លំហាត់

ចូរអានពាក្យខាងក្រោមដោយមិនបាច់ផ្សំនិងប្រកបឱ្យបានត្រឹមត្រូវ ។

ក្មេងខ្ចី ការងារ ដូច្នោះ ខ្ជាប់ខ្ជួន ព្យាយាម លទ្ធផល
 សប្បាយ មាតាបិតា អនាគត ភ្លឺស្វាង

សំណេរ

ក. ចូរសរសេរតាមអានចម្លងពាក្យនិងល្បះខាងក្រោម ។

ការងារ ខ្ជាប់ខ្ជួន លទ្ធផល មាតាបិតា ព្យាយាម
 ការខិតខំរៀនសូត្រនិងធ្វើឱ្យកុមារមានអនាគតភ្លឺស្វាង ។

ខ. ចូរជ្រើសរើសពាក្យក្នុងប្រអប់ ទៅបំពេញល្បះខាងក្រោមឱ្យបានត្រឹមត្រូវ ។

ភ្លឺស្វាង	រៀនសូត្រ	ជាងគេ	លោកគ្រូអ្នកគ្រូ
ការព្យាយាម	ចាត់ទុក	កុមារ	លទ្ធផល


១. ការងារទីមួយរបស់ គឺការខិតខំសិក្សារៀនសូត្រ ។
២. ដូច្នោះ កុមារត្រូវឆ្លៀតពេលខិតខំ ឱ្យបានខ្ជាប់ខ្ជួន ។
៣. ការរៀនសូត្របានល្អគឺដោយសារ ។
៤. បើការព្យាយាមនេះផ្តល់នូវ ល្អ អ្នកដែលសប្បាយចិត្ត
 គឺខ្ជួនឯងផ្ទាល់ ។
៥. លទ្ធផលល្អនេះ ក៏អាច ថា ជាការតបស្តង់សងគុណមាតាបិតា
 និង របស់ខ្លួនផងដែរ ។
៦. ការខិតខំរៀនសូត្រនិងធ្វើឱ្យកុមារមានអនាគត ។

គ. ចូរសរសេរអក្សរផ្ទង់អំពីពាក្យ “ខិតខំ” ។

មេរៀនទី
៣៨

រឿងក្ដីកាការកូន

ការស្តាប់



សំណួរ

១. តើស្តេចក្ដីកាការកូននៅកន្លែងណា ?
២. ហេតុអ្វីបានជាអណ្ដើកមកដល់ក្រោយគេ ?
៣. ហេតុអ្វីបានជាអណ្ដើកធ្លាក់ចុះមកដល់ដីវិញ ?

លំហាត់

ចូររៀបលំដាប់ព្រឹត្តិការណ៍រឿងដោយបង់លេខតាមលំដាប់ក្នុងប្រអប់ខាងក្រោម ។

- មួយរំពេចនោះ អណ្ដើកក៏រហូតមាត់ពីកន្ទុយពស់ ធ្លាក់ខ្លោកមកលើដីបណ្ដាលឱ្យស្រាំស្លុកនៅជាប់ស្នាមរហូតមកដល់សព្វថ្ងៃនេះ ។
- មានស្តេចក្ដីកាការកូនមួយចាត់ឱ្យពួកពលទៅអញ្ជើញភ្ញៀវទាំងអស់មកស៊ីការកូន ។
- ពេលនោះ ពស់ក៏ឱ្យស្តេចអណ្ដើកខាំកន្ទុយ ហើយលួនយោងអណ្ដើកឡើងទៅលើ ។

- ស្តេចអណ្ដើកខំវារទៅនឹងគេដែរ តែទៅដល់ក្រោយគេក៏ប្រទះឃើញពស់
លូនបម្រុងនឹងទៅស៊ីការកូនស្តេចក្អែកដែរ ។

សំណេរ


ក. ចូរសរសេរតាមអានត្រួតពិនិត្យពាក្យនិងល្បះខាងក្រោម ។

ភ្ញៀវ បម្រុង ផ្សំផ្សំ អណ្ដើក កន្ទុយ
អណ្ដើករមូតមាត់ពីកន្ទុយពស់ធ្លាក់ខ្មោកមកលើដី ។


ខ. ចូរជ្រើសរើសពាក្យក្នុងប្រអប់ ទៅបំពេញល្បះខាងក្រោម ។

កន្ទុយ អណ្ដើក ភ្ញៀវ ស្នាម ក្អែក ហាម ខំវារ ឃើញ

- មានស្តេច មួយចាត់ឱ្យពួកពលហើរហៅ ... ទាំងអស់មកស៊ីការកូន ។
- ស្តេចអណ្ដើក ទៅនឹងគេដែរ តែទៅដល់ក្រោយគេក៏ប្រទះ
..... ពស់លូនបម្រុងនឹងទៅស៊ីការកូនស្តេចក្អែកដែរ ។
- ពេលនោះ ពស់ក៏ឱ្យស្តេច ខាំកន្ទុយ ហើយលូនយោងឡើង
ទៅលើដោយ ឱ្យប្រយ័ត្នមាត់ ។
- មួយរំពេចនោះ អណ្ដើកក៏រមូតមាត់ពី ពស់ធ្លាក់ ខ្មោកមកលើដី
បណ្តាលឱ្យស្រាំស្លុកនៅជាប់ រហូតមកដល់សព្វថ្ងៃនេះ ។



១. ពស់កំពុង ។




២. អណ្ដើកកំពុង ។

មេរៀនទី
៣៩

យើងទៅសាលារៀន

ចម្រៀង



(លំនាំបទ ផ្កាយលើមេឃ)

មកមិត្តយើងអើយ	កុំនៅកន្តើយទៅសាលារៀន
ដើរអែបខាងស្តាំតាមគ្រូបង្រៀន	ទៅសាលារៀនឱ្យបានមុនគ្រូ ។(ពីរដង)
ដល់ពេលចេញលេង	ពួកយើងក្មេងៗកុំបង្អង់យូរ
លេងល្បែងកម្សាន្តអារម្មណ៍បានធូរ	កុំបង្អង់យូរលេងឱ្យសប្បាយ ។(ពីរដង)

ការរៀនពាក្យ

ក. អំណានពាក្យ

អារម្មណ៍ អាណថា អា-រ៉ម៉

កន្លើយ អាសថា កន់-តើយ

កម្សាន្ត អាសថា កំ-សាន

ខ. ពន្យល់ពាក្យ

កន្លើយ : ព្រងើយ មិនយកចិត្តទុកដាក់ ។

កម្សាន្ត : សម្រាកចិត្ត ធ្វើចិត្តឱ្យស្រាកស្រាន្ត ។

អារម្មណ៍ : គ្រឿងទាក់ទាញចិត្ត គំនិត ការដឹង ។

គ. ពាក្យន័យដូចនឹងពាក្យ “ដើរ”

ត្រាច់ យាង យាត្រា និមន្ត ធ្វើដំណើរ ចរ លីលា ប្រព្រឹត្ត

ឃ. ពាក្យផ្ទុយ

មិត្ត \neq សត្រូវ ចូរ \neq តឹង យូរ \neq ឆាប់

សំណួរ

១. តើពួកគេនាំគ្នាទៅឯណា ?
២. តើគេប្រញាប់ទៅសាលារៀនឱ្យបានមុនអ្នកណា ?
៣. តើពេលចេញលេង ពួកគេនាំគ្នាធ្វើអ្វី ?
៤. តើអ្នកចូលចិត្តរៀនផង លេងកម្សាន្តផងដែរឬទេ ? ព្រោះអ្វី ?

លំហាត់

ក. ចូរអានពាក្យខាងក្រោមដោយមិនបាច់ផ្សំនិងប្រកបឱ្យបានត្រឹមត្រូវ ។

កម្សាន្ត មិត្ត យើង អារម្មណ៍ ពាក្យ បង្រៀន កន្លើយ សាលារៀន ស្តាំ

ខ. ចូរប្រាប់ពាក្យច្នួនក្នុងបទចម្រៀង ឱ្យបានត្រឹមត្រូវ ។

១. ពាក្យ “អើយ” ច្នួននឹងពាក្យ

២. ពាក្យ “សាលារៀន” ច្នួននឹងពាក្យ

៣. ពាក្យ “យូរ” ច្នួននឹងពាក្យ.....

សំណេរ

ក. ចូរសរសេរតាមអាណត្តិពិនិត្យពាក្យនិងល្បះខាងក្រោម ។

ដើរ យូរ បង្រៀន បង្អង់ មិត្ត
ល្បែងកម្សាន្ត ធ្វើឱ្យអារម្មណ៍យើងបានធ្ងន់ ។

ខ. ចូរជ្រើសរើសពាក្យក្នុងប្រអប់ ទៅបំពេញល្បះខាងក្រោមឱ្យបានត្រឹមត្រូវ ។

យើង លោកគ្រូ ស្តាំ អារម្មណ៍ ល្បែង

១. យើងត្រូវដើរអែបខាង ។

២. យើងត្រូវទៅដល់ថ្នាក់រៀនឱ្យបានមុន ។

៣. ពេលចេញលេង យើងនាំគ្នាលេង កម្សាន្ត ។

៤. ល្បែងកម្សាន្តធ្វើឱ្យ យើងបានធ្ងន់ ។


៥. នៅសាលារៀន សប្បាយ ព្រោះបានរៀនផងលេងផង ។

គ. ចូរសរសេរអក្សរផ្ទង់អំពីពាក្យ “ពេល” ។

មេរៀនទី
៤០

ការធ្វេសប្រហែស

អំណាច



ថ្ងៃនេះ អ្នកគ្រូបង្រៀនមេរៀនភាសាខ្មែរ ។ គាត់ប្រាប់ឱ្យសិស្សទាំងអស់
បើកសៀវភៅអាណមេរៀន ។ ធីតាបើកកាតាបរកសៀវភៅមិនឃើញសោះ ។
នាងងាកមើលឆ្វេងស្តាំ រួចលូករាវចុះឡើងៗ ។

ម៉ានី : ធីតា ! តើឯងកំពុងរកអ្វី ?

ធីតា : ខ្ញុំកំពុងរកសៀវភៅពុម្ពភាសាខ្មែរ ។

ម៉ានី : តើឯងទុកវានៅឯណា ?

ធីតា : ខ្ញុំទុកវានៅក្នុងកាតាប ។ តើឯងមានឃើញវាទេ ?

ម៉ានី : ទេ ! ខ្ញុំមិនឃើញវាទេ ។ ឯងរកនឹកមើល តើឯងទុកវា
នៅឯណា ?

ធីតា : ខ្ញុំទុកវាលើទូនៅផ្ទះឯនោះ ! ខ្ញុំភ្លេចដាក់វាចូលក្នុងកាតាប ។

ម៉ាឌី : បើអីចឹង ! ឯងមើលសៀវភៅជាមួយខ្ញុំទៅ !

ការរៀនពាក្យ

ក. អំណានពាក្យ

ពុម្ព អាណតា ពុំ

ខ. ពន្យល់ពាក្យ

ធ្វេសប្រហែស : ឆ្កោយ ប្រហែស ។

រាវ : ជ្រាវរកដោយដៃ ។

ពុម្ព : រូបតំណាង សំណាក ។

គ. ពាក្យន័យដូចនឹងពាក្យ “ឱ្យ”

ឱ្យ ជូន ប្រគេន ថ្វាយ ប្រទាន

ឃ. ពាក្យផ្ទុយ

ភ្លេច ≠ ចាំ

ប្រហែស ≠ ប្រយ័ត្ន

សំណួរ

១. តើអ្នកគ្រូបង្រៀនមេរៀនអ្វី ?

២. តើធីតារកសៀវភៅអ្វី ?

៣. តើធីតាទុកសៀវភៅនៅឯណា ?

៤. តើប្អូនត្រូវធ្វើដូចម្តេច ដើម្បីកុំឱ្យភ្លេចសៀវភៅ ?

លំហាត់

ចូរអានពាក្យខាងក្រោមដោយមិនបាច់ផ្សំនិងប្រកបឱ្យបានត្រឹមត្រូវ ។

ថ្ងៃ មេរៀន ប្រាប់ សៀវភៅ ឆ្វេង ស្តាំ លូក រាវ អីចឹង គុម្ព

សំណួរ

ក. ចូរសរសេរតាមអានចម្លងកន្សោមពាក្យនិងល្បះខាងក្រោម ។

ធ្វេសប្រហែស គ្រូបង្រៀន សៀវភៅពុម្ព ឆ្វេងស្តាំ
ខ្ញុំកំពុងរកសៀវភៅពុម្ពភាសាខ្មែរ ។ ខ្ញុំភ្លេចដាក់វាចូលក្នុងកាតាប ។

ខ. ចូរជ្រើសរើសពាក្យក្នុងប្រអប់ ទៅបំពេញល្បះខាងក្រោមឱ្យបានត្រឹមត្រូវ ។

កាតាប

ភាសា

បង្រៀន

សៀវភៅ

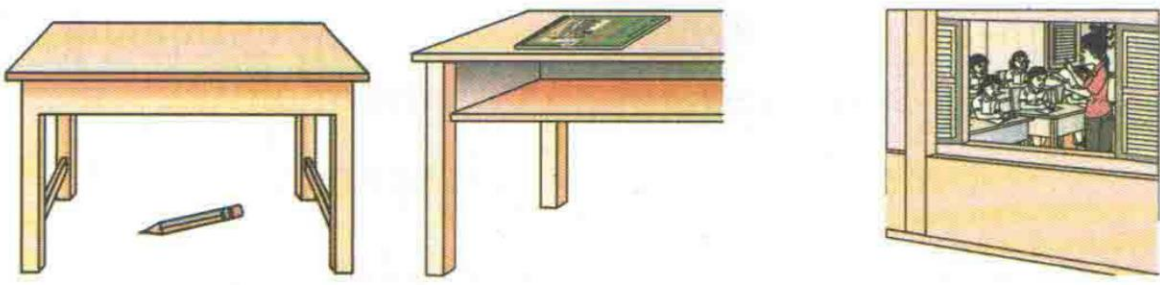
ភ្លេច

លើ

ក្នុង

១. ថ្ងៃនេះអ្នកគ្រូ.....មេរៀន.....ខ្មែរ ។
២. ធីតាបើក.....រក.....មិនឃើញសោះ ។
៣. ខ្ញុំទុកវា ទូនៅផ្ទះឯនោះ ! ខ្ញុំ ដាក់វាចូល កាតាប ។

គ. ចូរមើលរូប រួចបំពេញសំណួរខាងក្រោម ។




១. តើ ... នៅឯណា ?
២. តើ ... នៅឯណា ?
៣. តើ កំពុងរៀននៅឯណា ?

មេរៀនទី
៤១

ម្តាយឪពុកខ្ញុំ

មេសូត្រ



(បទកាកគតិ)

ខ្ញុំគោរពម៉ែ
ដេរម៉ែបោកគក់

ធ្វើការគ្មានល្មើ
ចម្អិនអាហារ

ថែទាំគ្រួសារ
មើលសព្វកិច្ចការ

ក្នុងគេហដ្ឋាន ។

ខ្ញុំគោរពពុក
ធ្វើស្រែចម្ការ

ទទួលមន្ត្រី
ពុំគិតនឿយប្រាណ

គ្រួសារសុខសាន្ត
រកប្រាក់កាសបាន

ចិញ្ចឹមកូនចៅ ។

ការរៀនពាក្យ

ក. អំណានពាក្យ

- គោរព អានថា គោ-រប
- ចម្អិន អានថា ចំ-អិន
- សព្វ អានថា សប់
- កិច្ចការ អានថា កិច-កា
- គេហដ្ឋាន អានថា គេ-ហាត់-ថាន

ខ. ពន្យល់ពាក្យ

- បន្តិក : ភារៈ ឬកិច្ចការធុរៈសព្វបែបយ៉ាងដែលទទួល ។
- កិច្ចការ : ការដែលត្រូវធ្វើ ការររល់ ។
- សព្វ : គ្រប់ គ្រប់យ៉ាង ទាំងអស់ ទាំងស្រុង ទាំងមូល ។

គ. ពាក្យន័យដូចនឹងពាក្យ “ប្រាណ”

ប្រាណ ខ្លួន កាយ ព្រះកាយ

ឃ. ពាក្យផ្ទុយ

- នឿយ \neq ស្រណុក
- សុខសាន្ត \neq ទុក្ខព្រួយ

សំណួរ

១. តើអ្នកណាដេរប៉ះបោកគក់និងចម្អិនអាហារ ?
២. តើអ្នកណាជាអ្នកធ្វើស្រែចម្ការនិងរកប្រាស់កាស ?
៣. តើបុរសគោរពខ្ញុំពុកម្តាយបួនប្អូនឬទេ ? ព្រោះអ្វី ?

សំហាត់

ក. ចូរអានពាក្យខាងក្រោមដោយមិនបាច់ផ្សំនិងប្រកបឱ្យបានត្រឹមត្រូវ ។

គោរព គ្រួសារ ចម្អិន អាហារ សព្វ កិច្ចការ
គេហដ្ឋាន បន្ទុក សុខសាន្ត ចម្ការ ចិញ្ចឹម

ខ. ចូរប្រាប់ពាក្យច្នួនក្នុងមេសូត្រ ។

- ១. ពាក្យ “ម៉ែ” ច្នួននឹងពាក្យ.....
- ២. ពាក្យ “អាហារ” ច្នួននឹងពាក្យ.....
- ៣. ពាក្យ “ពុក” ច្នួននឹងពាក្យ.....
- ៤. ពាក្យ “ប្រាណ” ច្នួននឹងពាក្យ.....

សំណេរ

ក. ចូរសរសេរតាមអានត្រួតពិនិត្យពាក្យនិងល្បះខាងក្រោម ។

អាហារ កិច្ចការ គេហដ្ឋាន សុខសាន្ត ចម្ការ
យើងត្រូវគោរពឪពុកម្តាយ ព្រោះគាត់ជាអ្នកមានគុណ ។

ខ. ចូរសរសេររៀបរាប់ពីមនុស្សក្នុងគ្រួសាររបស់ប្អូនឱ្យបានត្រឹមត្រូវ ។

មនុស្សក្នុងគ្រួសាររបស់ខ្ញុំមាន នាក់ គឺឪពុក

..... ។

គ. ចូរសរសេរអក្សរផ្ទង់អំពីពាក្យ “អាហារ” ។

មេរៀនទី
៤២

ពេលភ្ញៀវមកលេងផ្ទះ

អំណាច



ថ្ងៃមួយ មានភ្ញៀវមកលេងផ្ទះម៉ានី ។

ក្រោយពីរាក់ទាក់ជាមួយភ្ញៀវរួច ម្តាយម៉ានីក៏ហៅ ៖ “អីកូន! លោកពូឯង អញ្ជើញមកលេង” ។ ម៉ានីស្ទុះស្មោះចេញពីក្នុងផ្ទះមកដោយច្រកអរ ។ ម៉ានី ៖ “ជម្រាបសួរលោកពូ! ខ្ញុំនឹកលោកពូណាស់! តើលោកពូសុខសប្បាយឬទេ ? ”

ពួរបស់ម៉ានីញញឹមហើយតបវិញ ៖ “ក្មួយពូចេះណាស់! ពូក៏នឹកក្មួយណាស់ដែរ ។ ពូសុខសប្បាយជាធម្មតាទេ ។ នេះជារបស់ដែលពូយកមកផ្ញើក្មួយ!” ។ ម៉ានីសំពះទទួលដោយដៃពីរ រួចឆ្លើយថា អរគុណ ។ ពេលភ្ញៀវកំពុងនិយាយគ្នាជាមួយម្តាយ ម៉ានីបានទៅចាក់ទឹកដាក់កែវកាន់ដើរមកជិត រួចជូនទឹកទៅភ្ញៀវដោយដៃទាំងពីរ ព្រមទាំងពោលតិចៗ ៖ “អញ្ជើញពិសាទឹកលោកពូ” ។ ពួរបស់ម៉ានីទទួលយកទឹករួចតប ៖ “អរគុណក្មួយ!” ។

មុនពេលត្រឡប់ទៅវិញ ពួរបស់ម៉ានីសរសើរម៉ានីថា ជាក្មេងល្អ ចេះគួរសម ។

ការរៀនពាក្យ

ក. អំណានពាក្យ

ជម្រាប អានថា ជំ-រាប

ខ. ពន្យល់ពាក្យ

ភ្ញៀវ : អ្នកដទៃដែលមកលេង មករក មកសួរនាំ ។

អញ្ជើញ : ជូនដំណឹង ឬហៅរកដោយគោរព ។

គួរសម : ការសម្តែងឬកពាសុភាពរៀបរយ ត្រូវបែបបទ ។

សុខស្នា : ការប្រញាប់ ។

គ. ពាក្យន័យដូចនឹងពាក្យ "ដៃ"

ដៃ ហត្ថា ព្រះហស្ត

ឃ. ពាក្យផ្ទុយ

ញញឹម ≠ ក្រៀមក្រំ

សរសើរ ≠ បង្គាប់

សំណួរ

១. តើអ្នកណាមកលេងផ្ទះម៉ានី ?

២. តើម៉ានីធ្វើដូចម្តេចខ្លះ ពេលជួបលោកពូជំបូង ?

៣. តើម៉ានីធ្វើដូចម្តេចខ្លះ ពេលភ្ញៀវកំពុងនិយាយគ្នា ?

៤. តើអ្នកត្រូវធ្វើដូចម្តេច ពេលមានភ្ញៀវមកលេងផ្ទះ ?

លំហាត់

ចូរអានពាក្យខាងក្រោមដោយមិនបាច់ផ្សំនិងប្រកបឱ្យបានត្រឹមត្រូវ ។

ភ្ញៀវ	ឯង	អញ្ជើញ	សុខស្នា	ត្រេកអរ
ជម្រាបសួរ	សុខសប្បាយ	ក្លាយ	ពិសា	គួរសម

សំណេរ

ក. ចូរសរសេរតាមអានចម្លងពាក្យ កន្សោមពាក្យ និងល្បះខាងក្រោម ។

ភ្ញៀវ អញ្ជើញ សុខស្នា ជម្រាបសួរ ត្រេកអរ
 មុនពេលត្រឡប់ទៅវិញ ពួរបស់ម៉ានីសរសើរម៉ានីថា ជាក្មេងល្អ ចេះគួរ
 សម ។

ខ. ចូរជ្រើសរើសពាក្យក្នុងប្រអប់ ទៅបំពេញល្បះខាងក្រោមឱ្យបាន ត្រឹមត្រូវ ។

- | | | | |
|--------|--------|-------|--------|
| ត្រឡប់ | អរគុណ | គួរសម | អញ្ជើញ |
| ជម្រាប | សប្បាយ | សំពះ | ជាមួយ |

១. ក្រោយពីរាក់ទាក់ ភ្ញៀវរួច ម្តាយម៉ានីក៏ហៅ “អីកូន! លោកពូ ឯង មកលេង” ។

២. ម៉ានី ៖ “..... សួរលោកពូ! ខ្ញុំនឹកលោកពូណាស់! តើលោកពូ សុខ ឬទេ” ?

៣. ម៉ានី ទទួលដោយដៃពីរ រួចឆ្លើយថា !

៤. មុនពេល ... ទៅវិញ ពួរបស់ម៉ានីសរសើរម៉ានីថា ជាក្មេងល្អ ចេះ ... ។

គ. ចូរបំពេញល្បះខាងក្រោមឱ្យបានត្រឹមត្រូវ ។

១. កុមារល្អត្រូវចេះ ចាស់ទុំ ។



២. មុនពេលចេញទៅសាលារៀន កូនត្រូវ ឪពុកម្តាយ ។

៣. ពេលទទួលអំណោយ រួចកុំភ្លេចនិយាយថា !

មេរៀនទី
៤៣

ការប្រើពាក្យ របស់ខ្ញុំ របស់ឯង របស់យើង

ការនិយាយ



សំ : នេះជាសៀវភៅអ្វី ?

ស្រីម៉ៅ : នេះជាសៀវភៅភាសាខ្មែរថ្នាក់ទី ២ ។

សំ : តើវាជារបស់ឯងមែនឬទេ ?

ស្រីម៉ៅ : បាទ ! វាជារបស់ខ្ញុំ ។ តើខ្មៅដៃពណ៌មួយប្រអប់នេះជា
របស់យើងមែនឬទេ ?

សំ : បាទ ! វាជារបស់យើង ។ អ្នកគ្រូឱ្យយើងប្រើជាមួយគ្នា ។

សំណួរ

១. តើពាក្យ “របស់ខ្ញុំ” ប្រើចំពោះនរណា ?
២. តើពាក្យ “របស់ឯង” ប្រើចំពោះនរណា ?
៣. តើពាក្យ “របស់យើង” ប្រើចំពោះនរណា ?

ចំណាំ

ពាក្យ “របស់ខ្ញុំ របស់ឯង របស់យើង របស់វា របស់គេ” សម្រាប់
សម្គាល់ម្ចាស់វត្ថុ សត្វ រុក្ខជាតិដែលគេមាន ។

លំហាត់

ចូរសង្កេតរូបភាព រួចជ្រើសរើសពាក្យក្នុងប្រអប់មកនិយាយបំពេញ
ចន្លោះ ខាងក្រោមរូបភាពឱ្យបានត្រឹមត្រូវ ។

របស់ខ្ញុំ

របស់ឯង

របស់យើង


របស់វា



ទេវជា ។



ទេវជា ។



ទេវជា ។



ទេវជា ។

សំណេរ

ក. ចូរជ្រើសរើសពាក្យក្នុងប្រអប់ ទៅបំពេញល្អះខាងក្រោមឱ្យបាន ត្រឹមត្រូវ ។

របស់វា

របស់យើង

របស់ខ្ញុំ

របស់ឯង

១. តើឯងយកសៀវភៅ ទៅទុកនៅឯណា ? ខ្ញុំរកវាពុំ ឃើញទេ ។

២. សុខា ! តើបន្ទាត់ ជ្រុះបាត់ពីកាលណា ?

៣. នេះជាថ្នាក់រៀន ទាំងអស់គ្នា ។

៤. កុមារីនេះស្រឡាញ់សៀវភៅ ណាស់ ។

ខ. ចូររៀបពាក្យ កន្សោមពាក្យក្នុងប្រអប់ខាងក្រោមឱ្យទៅជាល្អះ ត្រឹមត្រូវរួចចម្លងឱ្យបានស្អាត ។

១. មួយប្រអប់ នេះជា របស់យើង ។ ខ្មៅដៃពណ៌


២. ភាសាខ្មែរ របស់ខ្ញុំ ។ នេះជា ថ្នាក់ទី ២ សៀវភៅ

គ. ចូរសរសេរអក្សរផ្ទង់អំពីពាក្យ “យើង” ។

មេរៀនទី
៤៤

រឿងខ្ញុំពុកនិងកូនដឹកលាទៅលក់

អំណាន



កាលយូរលង់ណាស់មកហើយ មានបុរសម្នាក់និងកូនដឹកលាទៅលក់ឯ
 ផ្សារ ។ ទៅដល់ភូមិមួយឮគេថា មានលាមិនជិះបែរជាដឹកទៅវិញ ។ ខ្ញុំពុកក៏ឱ្យ
 កូនជិះ ហើយគាត់ជាអ្នកដើរ ។ ទៅបានបន្តិចក៏ឮគេថា ខ្លួនចាស់ហើយមិនជិះ
 បែរជាឱ្យកូនជិះទៅវិញ ។ ខ្ញុំពុកក៏ឡើងជិះលា ហើយឱ្យកូនដើរវិញ ។ ដើរបាន
 បន្តិចក៏ឮគាតាចាស់ម្នាក់និយាយថា កូននៅក្មេងមិនឱ្យជិះ បែរជាខ្លួនចាស់ជិះលា
 ទៅវិញ ។ ខ្ញុំពុកនិងកូនក៏ឡើងជិះលាទាំងពីរនាក់ ។ អ្នកស្រុកឃើញក៏ថា លា
 មួយជិះគ្នាពីរនាក់ ធ្វើឱ្យលាដើរមិនចង់រួច ។ ទាំងពីរនាក់ក៏នាំគ្នាសែងលាវិញ
 ម្តង ។ លុះសែងដល់ស្ពានមួយ ទម្ងន់ក៏សង្កត់ខាងកូន ។ កូនទ្រាំមិនបានក៏ទម្លាក់
 ស្លែងចោល លាក៏ធ្លាក់រមៀលចុះក្នុងទឹកបាត់ទៅ ។

ការរៀនពាក្យ

ក. អំណានពាក្យ

ទម្ងន់ អាណថា ទំ-ងន់

ទម្លាក់ អាណថា ទំ-លាក់

សង្កត់ អាណថា សង់-កត់

ខ. ពន្យល់ពាក្យ

ស្នែង : ប្រដាប់សម្រាប់សែង ដងស្នែង គ្រឿងសែង ។

ទ្រាំ : ខំអត់ អត់ធ្មត់ ។

ដឹក : នាំបណ្តើរដោយកាន់ខ្សែ ។

គ. ពាក្យន័យដូចនិងពាក្យ “បុរស”

បុរស ប្រុស

ឃ. ពាក្យផ្ទុយ

ចាស់ \neq ក្មេង

បាត់ \neq ឃើញ

សំណួរ

១. តើខ្ញុំពុក និងកូនដឹកលាទៅណា ?

២. តើខ្ញុំពុក និងកូនធ្វើដូចម្តេច ពេលឮអ្នកស្រុកនិយាយ ?

៣. តើខ្ញុំពុក និងកូនធ្វើដូចម្តេច ពេលឮតាចាស់និយាយ ?

៤. ហេតុអ្វីបានជាខ្ញុំពុក និងកូននាំគ្នាសែងលា ?

លំហាត់

ក. ចូរអានពាក្យខាងក្រោមដោយមិនបាច់ផ្សំនិងប្រកបឱ្យបានត្រឹមត្រូវ ។

ឪពុក បុរស បន្តិច ជិះ បែរ ដើរ
ស្មែង ស្ពាន ទម្លាក់ ទម្ងន់ ទ្រាំ រមៀល

ខ. ចូររៀបល្បះខាងក្រោមឱ្យត្រូវតាមលំដាប់លំដោយសាច់រឿង ។

- ១. ទៅបានបន្តិចក៏ពួកគេថា ខ្លួនចាស់ហើយមិនជិះ បែរជាឱ្យកូនជិះទៅ
វិញ ។
- ២. ទៅដល់ភូមិមួយពួកគេថា មានលាមិនជិះបែរជាដឹកដើរទៅវិញ ។
- ៣. កាលយូរលង់មកហើយ មានបុរសម្នាក់ និងកូនដឹកលាទៅលក់ឯផ្សារ ។
- ៤. កូនទ្រាំមិនបានក៏ទម្លាក់ស្មែងចោល ។
- ៥. ឪពុក និងកូនក៏ឡើងជិះលាទាំងពីរនាក់ ។
- ៦. ទាំងពីរនាក់ក៏នាំគ្នាសែងលាវិញម្តង ។

សំណេរ

ក. ចូរសរសេរតាមអាណត្តិពិនិត្យពាក្យនិងល្បះខាងក្រោម ។

បុរស ស្មែង ជិះ ទម្ងន់ ទម្លាក់
កាលយូរលង់ណាស់មកហើយ មានបុរសម្នាក់និងកូនដឹកលាទៅលក់
ឯផ្សារ ។

ខ. ចូរជ្រើសរើសពាក្យក្នុងប្រអប់ ទៅបំពេញល្បះខាងក្រោមឱ្យបាន
ត្រឹមត្រូវ ។


- ដឹក
- បន្តិច
- ទម្ងន់
- គាត់
- ពីរ
- រួច
- មកហើយ
- ជិះ

១. កាលយូរលង់ណាស់ មានបុរសម្នាក់និងកូន លាទៅ
លក់ឯផ្សារ ។
 ២. ឪពុកក៏ឱ្យកូនជិះ ហើយ ជាអ្នកដើរ ។
 ៣. ទៅបាន ក៏ឮគេថា ខ្លួនចាស់ហើយមិនជិះបែរជាឱ្យកូន
ទៅវិញ ។
 ៤. អ្នកស្រុកឃើញក៏ថា លាមួយជិះគ្នា ... នាក់ ធ្វើឱ្យលាដើរមិនចង់ ... ។
 ៥. លុះសែងដល់ស្ពានមួយ ក៏សង្កត់ខាងកូន ។
- គ. ចូររកពាក្យមកបំពេញល្បះខាងក្រោមឱ្យបានត្រឹមត្រូវ ។
១. ម្តាយខ្ញុំ ត្រីនៅឯផ្សារ ។
 ២. កុមារនាំគ្នា សៀវភៅក្នុងបណ្ណាល័យ ។
 ៣. តើ នៅឯណា ?
 ៤. គាត់ជិះ ទៅសាលារៀន ។

មេរៀនទី
៤៥

មិត្តល្អរបស់កូនឆ្មាបូបូ

អំណាច



ថ្ងៃនេះ ជាថ្ងៃចូលរៀនដំបូង ។ ពេលទៅជិតដល់សាលារៀន កូនទន្សាយ តូនីឃើញបូបូកំពុងឈរយំ ។ តូនីក៏រត់មកសួរ ៖ “ហេតុអ្វីបានជាមិត្តយំ ?” បូបូ ឆ្លើយ ៖ “ខ្មៅដែររបស់ខ្ញុំជ្រុះបាត់ហើយ! ខ្ញុំមិនហ៊ានចូលរៀនទេ ព្រោះគ្មានអ្វី សរសេរ” ។

តូនីនិយាយ ៖ “ឈប់យំទៅ! ខ្ញុំមានខ្មៅដែរពីរដើម ខ្ញុំនឹងឱ្យមិត្តមួយ ។ លើក ក្រោយឯងត្រូវដាក់សៀវភៅ ខ្មៅដែរ បន្ទាត់ ក្នុងកាតាប ឬថង់ឱ្យបានល្អ ទើបវា មិនជ្រុះ” ។ បូបូឆ្លើយ ៖ “អរគុណ តែខ្ញុំគ្មានកាតាបទេ” ។ តូនីនិយាយ ៖ “ខ្ញុំមាន កាតាបមួយទៀត! ស្នែកខ្ញុំនឹងយកមកឱ្យឯង” ។

បូបូញញឹមហើយនិយាយ ៖ “អរគុណតូនី! មិត្តមានមិត្តល្អណាស់!” ។

ការរៀនពាក្យ

ក. អំណានពាក្យ

ទន្សាយ អាណថា ទន់-សាយ

ខ. ពន្យល់ពាក្យ

ស្នែក : ថ្ងៃបន្ទាប់ពីថ្ងៃនេះ ។

គ. ពាក្យន័យដូចនឹងពាក្យ "មិត្ត"

មិត្ត សម្លាញ់ ពួកម៉ាក ភ្នែក

ឃ. ពាក្យផ្ទុយ

បាត់ ≠ គង់ ឃើញ

ដំបូង ≠ ចុងក្រោយ

សំណួរ

១. ហេតុអ្វីបានជាបូបូយំ ?

២. តើនរណាជាអ្នកឱ្យខ្មៅដៃទៅបូបូ ? តើគេសន្យាឱ្យអ្វីទៀត ?

៣. តើបូបូនិយាយដូចម្តេចនៅពេលទទួលបានខ្មៅដៃ ?

៤. តើពាក្យ "របស់ខ្ញុំ" ប្រើចំពោះនរណា ?

សំហាត់

ចូរអានពាក្យខាងក្រោមដោយមិនបាច់ផ្សំ និងប្រកបឱ្យបានត្រឹមត្រូវ ។

មិត្ត	ចិត្ត	ដំបូង	ទន្សាយ	ខ្មៅដៃ	ហ៊ាន
ញញឹម	សៀវភៅ	អរគុណ	ល្អ		

សំណេរ


ក. ចូរសរសេរតាមអានចម្លងពាក្យក្នុងប្រអប់ខាងក្រោម ។

កន្លែង សរសេរ ខ្មៅដៃ សួរ ដំណើរ
 បូបូញញឹមហើយនិយាយ ៖ “អរគុណតួនី! មិត្តមានមិត្តល្អណាស់!” ។


ខ. ចូរបំពេញពាក្យក្នុងចន្លោះល្អះខាងក្រោមឱ្យបានត្រឹមត្រូវ ។

ថ្ងៃនេះជាថ្ងៃចូលរៀនដំបូង ។ បូបូ សាលារៀន ។ លុះទៅដល់ជិតរបង
 សាលារៀនស្រាប់តែបូបូឈរយំ ។ កូនទន្សាយតួនីឃើញបូបូយំ ក៏រត់មកសួរ ៖
 “ហេតុអ្វីបានជាមិត្ត ?” បូបូឆ្លើយ ៖ “ខ្មៅដៃរបស់ខ្ញុំជ្រុះបាត់ហើយ” ។ ខ្ញុំ
 គ្មានអ្វី ទេ ។ តួនីនិយាយ ៖ “ឈប់យំទៅ ខ្ញុំមាន ពីរដើម ខ្ញុំឱ្យ
 មិត្តមួយដើម” ។ បូបូញញឹមហើយ និយាយ ៖ “ខ្ញុំ មិត្ត! មិត្តមាន
 ល្អណាស់!” ។


គ. ចូរតែងល្អះតាមន័យរបស់រូបភាពខាងក្រោមឱ្យបានសមស្រប ។



..... ។



..... ។




..... ។

មេរៀនទី
៤៦

ការរៀនអក្សរធ្មង់

អំណាន



ពេលរៀនសរសេរអក្សរ យើងខំប្រឹងផ្ចិតផ្ចង់សរសេរឱ្យបានត្រឹមត្រូវល្អ ។
 ដំបូងអ្នកគ្រូបានប្រាប់ពីរបៀបដាក់សៀវភៅលើតុ របៀបកាន់ខ្នៅដៃ និង
 របៀបសរសេរ ។ យើងគូសបន្ទាត់តាមគាត់ក្នុងសៀវភៅសរសេររបស់យើង ។
 យើងចាប់គូសតាមរាងអក្សរ ដោយយឺតៗតាមក្បួនខ្នាត ។ អ្នកគ្រូដើរជួយកែ
 លម្អសំណេររបស់យើង ។ អ្នកគ្រូបានលើកកិច្ចការអក្សរធ្មង់របស់សិស្ស ដែល
 សរសេរបានត្រឹមត្រូវល្អបង្ហាញសិស្សដទៃទៀតឱ្យយកគំរូតាម ។
 យើងទាំងអស់គ្នាសប្បាយចិត្តនឹងសរសេរអក្សរបានស្មើស្អាតនិងត្រឹមត្រូវ ។

ការរៀនពាក្យ

ក. អំណានពាក្យ

បង្ហាញ អានថា បង់-ហាញ

ខ. ពន្យល់ពាក្យ

ផ្ចិតផ្ចង់ : យកចិត្តទុកដាក់ ប្រិតប្រៀន ។

ក្បួនខ្នាត : ការកំណត់ជាគោលសម្រាប់ធ្វើតាម ។

បង្ហាញ : ធ្វើឱ្យឃើញ ។

គ. ពាក្យផ្ទុយ

ផ្ចិតផ្ចង់ \neq ខ្លីខ្លា

សប្បាយ \neq ទុក្ខ

សំណួរ

១. តើពេលរៀនអក្សរផ្ចង់ ដំបូងអ្នកគ្រូបានប្រាប់ពីអ្វីខ្លះ ?
២. បន្ទាប់ពីអ្នកគ្រូណែនាំរួចហើយ តើយើងត្រូវធ្វើដូចម្តេចខ្លះ ?
៣. ពេលកែលម្អសំណេរយើងហើយ តើអ្នកគ្រូធ្វើដូចម្តេចទៀត ?
៤. ហេតុអ្វីបានជាប្អូនចូលចិត្តរៀនសរសេរអក្សរផ្ចង់ ?

លំហាត់

ចូរអានពាក្យខាងក្រោមដោយមិនបាច់ផ្សំនិងប្រកបឱ្យបានត្រឹមត្រូវ ។

អក្សរផ្ចង់ ផ្ចិតផ្ចង់ គូសបន្ទាត់ ក្បួនខ្នាត បង្ហាញ គំរូ សប្បាយ ស្មើ ស្អាត

សំណេរ

ក. ចូរសរសេរតាមអានចម្លងពាក្យនិងល្បះខាងក្រោម ។

ស្មើ បន្ទាត់ កិច្ចការ បង្ហាញ សប្បាយ
 ពេលរៀនសរសេរអក្សរ យើងខំប្រឹងផ្ចិតផ្ចង់សរសេរឱ្យបានត្រឹមត្រូវ ។

ខ. ចូរជ្រើសរើសពាក្យក្នុងប្រអប់ ទៅបំពេញល្បះខាងក្រោមឱ្យបានត្រឹមត្រូវ ។

ប្រាប់	ខ្មៅដៃ	ផ្ចិតផ្ចង់	សៀវភៅ	សរសេរ
ត្រឹមត្រូវ	បន្ទាត់	ក្នុង	សប្បាយ	

១. ពេលរៀនអក្សរផ្ចង់ យើងខំប្រឹង សរសេរឱ្យបាន ល្អ ។

២. ដំបូងអ្នកត្រូវបាន ពីរបៀបដាក់ លើតុ របៀបកាន់ និងរបៀប ។

៣. យើងគួស តាមគាត់ សៀវភៅយើង ។

៤. យើងទាំងអស់គ្នា ចិត្តនឹងសរសេរ ។

គ. ចូរសរសេរអក្សរផ្ចង់អំពីពាក្យ “សរសេរ” ។

មេរៀនទី
៤៧

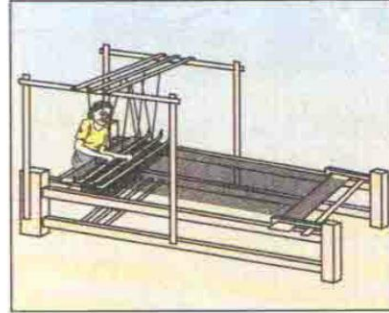
ការរៀបរាប់សមាជិកក្នុងគ្រួសារ

ការនិយាយ

ចូរអានសម្តីរបស់ស្រីម៉ៅ ។ តើស្រីម៉ៅនិយាយពីនរណាខ្លះ ?




ខ្ញុំឈ្មោះស្រីម៉ៅ ។
ខ្ញុំរៀននៅថ្នាក់ទី ២ ។



ម្តាយខ្ញុំឈ្មោះណារី ។
គាត់ជាអ្នកតម្បាញ ។



ឪពុកខ្ញុំឈ្មោះសុខខេង ។
គាត់ជា គ្រូបង្រៀន ។



គ្រួសារខ្ញុំមានមនុស្សប្រាំមួយនាក់ គឺជីដូន
ជីតា ម្តាយ ឪពុក ខ្ញុំ និងប្អូនប្រុសខ្ញុំ ។

សំណួរ

១. តើឪពុកស្រីម៉ៅឈ្មោះអ្វី ?
២. តើគាត់ធ្វើការអ្វី ?
៣. តើម្តាយស្រីម៉ៅឈ្មោះអ្វី ?
៤. តើគាត់ធ្វើការអ្វី ?

សំណេរ

ក. ចូរមើលរូបភាព រួចសរសេរបំពេញល្បះខាងក្រោម ។




ម្តាយខ្ញុំជា ។



ឪពុកខ្ញុំជា ។



បងស្រីខ្ញុំជា ។



បងប្រុសខ្ញុំជា ។

ខ. ចូរសរសេរឈ្មោះ និងមុខរបរសមាជិកក្នុងគ្រួសារអ្នក ឱ្យបាន ត្រឹមត្រូវ ។

១. គ្រួសារខ្ញុំមានមនុស្សចំនួន នាក់ ។

២. ម្តាយខ្ញុំឈ្មោះ ។ គាត់ជា ។

៣. ឪពុកខ្ញុំឈ្មោះ ។ គាត់ជា ។

៤. បងប្រុសខ្ញុំឈ្មោះ ។ គាត់ជា ។

៥. ប្អូនខ្ញុំឈ្មោះ ។ គាត់ជា ។

៦. ប្អូនខ្ញុំឈ្មោះ ។ គាត់ជា ។


៧. ខ្ញុំឈ្មោះ ។ ខ្ញុំជា ។

មេរៀនទី
៤៨

រឿងកញ្ជ្រាងនិងកូនព័ពៃ


ការស្តាប់

ចូរស្តាប់ត្រូវរបស់អ្នកនិទានរឿង រួចឆ្លើយនិងសំណួរ ។




សំណួរ

១. តើមេព័ពៃនិងកូននៅឯណា ?
២. មុននឹងចេញទៅរកចំណី តើមេព័ពៃផ្តាំកូនដូចម្តេចខ្លះ ?
៣. តើនរណាមកគោះទ្វារហៅកូនព័ពៃ ?
៤. តើកូនព័ពៃបើកទ្វារឱ្យឬទេ ? តើរូបភាពណាជាចម្លើយសមស្រប ?



កូនព័ពៃបើកទ្វារឱ្យកញ្ជ្រាង ។



កូនព័ពៃមិនបើកទ្វារឱ្យកញ្ជ្រាងទេ ។

សំណេរ

ក. ចូរសរសេរតាមអានចម្លងពាក្យនិងល្បះខាងក្រោម ។

កញ្ជ្រោង ផ្តែផ្តាំ សាហាវ ទ្វារ បង្ហាញ
រាល់ថ្ងៃ មុននឹងចេញទៅរកចំណី មេពពែតែងតែផ្តាំកូនថា នៅពេល
ដែលម៉ែមិននៅផ្ទះ កូនកុំដើរលេងផ្តេសផ្តាសឱ្យសោះ ។

ខ. តើរូបភាពខាងក្រោមបង្ហាញពីអ្វី ? ចូរសរសេរបំពេញល្បះក្រោម
រូបភាពឱ្យបានត្រឹមត្រូវ ។



មេពពែនិងកូននៅក្នុង នេះ ។



កូនពពែបិទ ផ្ទះ ។




កញ្ជ្រោង ទ្វារផ្ទះពពែ ។

គ. ចូរសរសេរអក្សរផ្ទង់អំពីពាក្យ "ពពែ" ។

មេរៀនទី
៤៩

រឿងកូនទន្សាយនិងកូនឆ្មា

អំណាន



ថ្ងៃអាទិត្យមួយ កូនទន្សាយតូនីបានទៅលេងផ្ទះឆ្មាបូបូ។ តូនីឃើញបូបូកំពុងគូររូបលេងយ៉ាងសប្បាយជាមួយប្អូនរបស់គេ។ តូនីក៏រត់សំដៅទៅរកពួកគេទាំងពីរនាក់។ បូបូទទួលរាក់ទាក់មិត្តយ៉ាងរីករាយ។ ពេលនោះតូនីឮសំឡេងស្រែកហៅ៖ “អើយបូបូ! មកនេះមួយភ្លែត”។ តូនីសួរបូបូ៖ “តើនរណាហៅឯង?” បូបូឆ្លើយ៖ “គឺម្តាយខ្ញុំ! គាត់កំពុងដាក់ក្របសៀវភៅឱ្យពួកខ្ញុំ។ ប្រហែលជាគាត់មានការអ្វីហើយ! ប៉ុន្តែយើងគូររូបបន្តិចទៀតសិន!”។ តូនីនិយាយ៖ “មិនល្អទេ! គាត់ប្រាកដជាមានការអ្វីហើយ! អីចឹង! យើងប្រញាប់ទៅជួបគាត់”។

ការរៀនពាក្យ

ក. អំណានពាក្យ

- ប្រាកដ អានថា ប្រា-កត់
- សប្បាយ អានថា សំប-បាយ ឬ សៈបាយ

ខ. ពន្យល់ពាក្យ

ប្រាកដ : ជាក់ច្បាស់មែន ។

សប្បាយ : ដំណើរនៅជាសុខវិករាយ ។

គ. ពាក្យន័យដូចនឹងពាក្យ “និទាន”

និទាន និយាយ រៀបរាប់

ឃ. ពាក្យផ្ទុយ

មិត្ត \neq សត្រូវ

ល្អ \neq អាក្រក់

សំណួរ

១. នៅថ្ងៃអាទិត្យ តើតូនីទៅលេងផ្ទះនរណា ?

២. តើបូបូកំពុងធ្វើអ្វី ?

៣. តើម្តាយរបស់បូបូកំពុងធ្វើអ្វី ?

៤. តើតូនីនិយាយដូចម្តេចជាមួយបូបូ ?

លំហាត់

ក. ចូរអានពាក្យខាងក្រោមដោយមិនបាច់ផ្សំនិងប្រកបឱ្យបានត្រឹមត្រូវ ។

អាទិត្យ មិត្ត ដើរ ក្នុង បន្តិច កំពុង ប្រញាប់ ដំណើរ ប្រាកដ



ខ. តើតូនីជាកូនទន្សាយដូចម្តេច ? ចូរជ្រើសរើសចម្លើយសមស្រប ។

១. តូនីជាកូនទន្សាយខ្ចីល ។

២. តូនីជាកូនទន្សាយល្អ ។

៣. តូនីជាកូនទន្សាយខិលខូច ។

គ. តើខ្លឹមសារនិងរូបភាពណាត្រូវគ្នា ?



តួនិងបូបូកំពុងអានសៀវភៅ ។ តួនិងបូបូច្រៀងលេង ។ ពួកគេលេងលោតអន្ទាក់ ។

សំណេរ

ក. ចូរសរសេរតាមអានចម្លងពាក្យនិងល្បះខាងក្រោម ។

អាទិត្យ ទន្សាយ សប្បាយ មិត្ត ជីតា ប្រាកដ បន្តិច
 គាត់ប្រាកដជាមានការអ្វីហើយ ! អីចឹងយើងប្រញាប់ទៅជួបគាត់ !

ខ. ចូរជ្រើសរើសពាក្យក្នុងប្រអប់ទៅបំពេញល្បះខាងក្រោមរូបភាព ។

កាត់

បោស

ដាំ

បេះ

១. ជីតាខ្ញុំកំពុង ស្មៅ ។
 ម្តាយខ្ញុំ ផ្លែ
 ប៉េងប៉ោះ ។


២. ឪពុកខ្ញុំកំពុង
 កូនឈើ ។ ជីដូនខ្ញុំ
 សំរាម ។



មេរៀនទី
៥០

គ្រួសាររីករាយ

ចម្រៀង



(លំនាំបទឱស្វាយចន្ទី)

ឱស្វាយចន្ទី

ពុកម៉ែតាយាយ

ពុកម៉ែធ្វើការ

មកផ្ទះជួយថែ

ទំនេរការងារ

យាយប្រដៅប្រៀន

កូនចៅសាមគ្គី

លោកមិនរាយមាយ

កូនទៅសាលា

មិនឱ្យពុកម៉ែ

ព្រលប់ជុំគ្នា

ចៅៗខំរៀន

ជួបជុំរីករាយ

ចិត្តមមើលថែ ។(ពីរដង)

សិក្សាពូកែ

ពិបាកទូន្មាន ។(ពីរដង)

ស្តាប់តាទាន

គ្រួសាររីករាយ ។(ពីរដង)

ការរៀនពាក្យ

ក. អំណានពាក្យ

សាមគ្គី អាណថា សាម-ម័ក-គី

ទូន្មាន អាណថា ទូន-មាន

ខ. ពន្យល់ពាក្យ

សាមគ្គី : សេចក្តីព្រមព្រៀង ដំណើរស្រុះគ្នា ។

ទូន្មាន : ប្រៀនប្រដៅ អប់រំណែនាំ ។

រាយមាយ : ចាប់នេះចាប់នោះ មិនឆ្កោះត្រង់ណា ។

គ. ពាក្យន័យដូចនឹងពាក្យ “សិក្សា”

សិក្សា រៀនសូត្រ រៀន

ឃ. ពាក្យផ្ទុយ

ទំនេរ \neq ររល់ ពូកែ \neq ខ្សោយ

សំណួរ

១. តើនរណាខ្លះជាអ្នកចិញ្ចឹមគ្រួសារ ?

២. តើនរណាជាអ្នកនិទានរឿង ?

៣. តើយាយប្រដៅចៅៗឱ្យធ្វើអ្វី ?

លំហាត់

ក. ចូរប្រាប់ពាក្យចូនក្នុងចម្រៀង ។

១. តើពាក្យ “ចន្ទី” ចូននឹងពាក្យអ្វី ?

២. តើពាក្យ “វិករាយ” ចូននឹងពាក្យអ្វី ?

៣. តើពាក្យ “ធ្វើការ” ចូននឹងពាក្យអ្វី ?

ខ. ចូរអានទំនុកច្រៀងខាងលើឡើងវិញ រួចច្រៀងតាមគ្រូ ។

សំណេរ

ក. ចូរសរសេរតាមអានត្រួតពិនិត្យវគ្គចម្រៀងខាងក្រោម ។

ឱស្វាយចន្ទី	កូនចៅសាមគ្គី	ជួបជុំវិករាយ
ពុកម៉ែតាយាយ	លោកមិនរាយមាយ	ចិញ្ចឹមមើលថែ ។

ខ. ចូរជ្រើសរើសពាក្យច្នៃក្នុងប្រអប់ ទៅបំពេញបទចម្រៀងខាងក្រោម ។

- យាយ សាលា ម៉ែ គ្នា ប្រៀន

ឱស្វាយចន្ទី	កូនចៅសាមគ្គី	ជួបជុំវិករាយ
ពុកម៉ែតា	លោកមិនរាយមាយ	ចិញ្ចឹមមើលថែ ។ (ពីរដង)
ពុកម៉ែធ្វើការ	កូនទៅ.....	សិក្សាពូកែ
មកផ្ទះជួយថែ	មិនឱ្យពុក...	ពិបាកទូន្មាន ។ (ពីរដង)
ទំនេរការងារ	ព្រលប់ជុំ....	ស្តាប់តានិទាន
យាយប្រដៅ.....	ចៅៗខំរៀន	គ្រួសារវិករាយ ។(ពីរដង)


គ. ចូរបំពេញល្អរូងខាងក្រោមឱ្យបានត្រឹមត្រូវ ។

- កូនចៅត្រូវស្តាប់ ចាស់ទុំ ។
- សុខកំពុងធ្វើ ផ្ទះដែលគ្រូដាក់ឱ្យ ។
- ជិតាខ្ញុំតែង រឿងឱ្យខ្ញុំស្តាប់រឿងរាល់យប់ ។

មេរៀនទី
៥១

ចម្ការរបស់ដីតាខ្ញុំ

អំណាន



ដីតាខ្ញុំមានចម្ការមួយនៅក្រោយផ្ទះ ។

គាត់ដាំដំណាំហូបផ្លែនិងបន្លែគ្រប់មុខដូចជាខ្នុរ ទ្រូង ត្រសក់ ស្ពៅ ជីវ ស្លឹកក្រៃជាដើម ។ ពេលទំនេរ ខ្ញុំជួយដកស្ពៅ ពូនគល់ និងស្រោចទឹកដំណាំ ។ ដីដូនខ្ញុំសប្បាយចិត្តណាស់ ព្រោះឃើញខ្ញុំចូលចិត្តធ្វើការងារ ។ គាត់មានប្រសាសន៍ថា ខ្ញុំឧស្សាហ៍ដូចដីតាខ្ញុំដែរ ។

ខ្ញុំពេញចិត្តនឹងចម្ការដីតាខ្ញុំណាស់ ព្រោះវាផ្តល់ផលប្រយោជន៍ដល់គ្រួសារខ្ញុំ ហូបចុកបានគ្រប់គ្រាន់ ។

ការរៀនពាក្យ

- ក. អំណានពាក្យ
- ឧស្សាហ៍ អានថា អ៊ុស- សា
- ប្រសាសន៍ អានថា ប្រ- សាស

ខ. ពន្យល់ពាក្យ

ឧស្សាហ៍ : ការខំប្រឹងមិនខ្ជិល ។

ប្រសាសន៍ : ពាក្យបង្កាប់ ពាក្យផ្តាំផ្តើរ ។

គ. ពាក្យន័យដូចនឹងពាក្យ "ប្រសាសន៍"

ប្រសាសន៍ សម្តី ភាសា និយាយ សង្ឃដឹក ពុទ្ធដឹក

ឃ. ពាក្យផ្ទុយ

ឧស្សាហ៍ \neq ខ្ជិល

សំណួរ

១. តើចម្ការដីតារបស់គេស្ថិតនៅឯណា ?
២. តើចម្ការនេះមានដំណាំអ្វីខ្លះ ?
៣. តើពេលទំនេរ គេជួយធ្វើអ្វីខ្លះ ?
៤. តើដីដូនរបស់គេសរសើរគេដូចម្តេច ?

លំហាត់

ក. ចូរអានពាក្យខាងក្រោមដោយមិនបាច់ផ្សំនិងប្រកបឱ្យបានត្រឹមត្រូវ ។


ដីរ ផលប្រយោជន៍ ចម្ការ ទំនេរ ខ្ញុំឡើង ស្លឹកក្រៃ ឧស្សាហ៍ ប្រសាសន៍

ខ. ចូរតម្រូវល្បះជាមួយនិងរូបភាពខាងក្រោម ដោយចុះលេខល្បះនៅក្នុង

ប្រអប់រូបឱ្យបានត្រឹមត្រូវ ។

១. បងស្រីខ្ញុំជាគ្រូពេទ្យ ។
២. ម្តាយខ្ញុំជាគ្រូបង្រៀន ។

- ៣. ដីតាខ្ញុំតែងនិទានរឿងឱ្យខ្ញុំស្តាប់ ។
- ៤. សែយ៉ាធ្វើលំហាត់នៅផ្ទះ ។
- ៥. ដីដួនយោលអង្រឹងចៅ ។
- ៦. ម៉ុកបោសសំរាម ។




សំណេរ

ក. ចូរសរសេរតាមអាណត្តិពិនិត្យពាក្យនិងល្បះខាងក្រោម ។


ចម្ការ ផ្ទះ ប្រសាសន៍ ទំនេរ ខ្ញុំឡើង

ខ្ញុំពេញចិត្តនឹងចម្ការដីតាខ្ញុំណាស់ ព្រោះវាផ្តល់ប្រយោជន៍ដល់ក្រសួងខ្ញុំ ។

ខ. ចូរបំពេញល្បះតាមរូបភាពខាងក្រោមឱ្យបានត្រឹមត្រូវ ។



ឪពុកខ្ញុំកំពុង ។



ម្តាយខ្ញុំជា ។



បងស្រីខ្ញុំជា ។

គ. ចូរមើលរូបភាពខាងក្រោម រួចតែងល្បះអំពីរូបភាពនោះឱ្យបានសមស្រប ។



..... ។



..... ។




..... ។



..... ។



..... ។




..... ។

មេរៀនទី
៥២

មេមាន់និងកូន

អំណាច



មានមេមាន់មួយ បណ្តើរកូនរកចំណីនៅក្រោយផ្ទះ ។

ពេលមកដល់គុម្ពោតព្រៃមួយ កូនមាន់បានដើរឃ្លាតឆ្ងាយពីមេវា ។ ពេលនោះ មេមាន់ភ័យណាស់ ព្រោះខ្លាចកូនមាន់គ្រោះថ្នាក់ ។ វារត់ឆ្លេឆ្លា ស្រែកហៅកូនៗឱ្យមកជិត ។ ក្រោយពេលកូនមកជុំគ្នា មេមាន់បានត្រដាងស្លាបគ្របកូនទាំងអស់ ។ មេមាន់បាននិយាយប្រដៅកូនកុំឱ្យដើររកចំណីឆ្ងាយពីខ្លួន ខ្លាចជួបនឹងសត្វសាហាវ ។ តាំងពីពេលនោះមក កូនមាន់មិនដែលដើររកចំណីឆ្ងាយពីមេរបស់វាឡើយ ។

ដោយសារការស្តាប់តាមដំបូន្មានរបស់មេ កូនមាន់ទាំងអស់រស់នៅជាមួយមេវាប្រកបដោយភាពសុខសាន្ត ។

ការរៀនពាក្យ

ក. អំណានពាក្យ

គុម្ពោត អាណថា គុំ-ពោត

ភ័យ អាណថា ភៃ

សុខសាន្ត អាណថា សុក-សាន

ខ. ពន្យល់ពាក្យ

គ្រោះថ្នាក់ : គ្រោះកាច មានគ្រោះ ។

សុខសាន្ត : សេចក្តីស្រឡាត់ ដំណើរស្រួល ។

គ. ពាក្យន័យដូចនិងពាក្យ "សាហាវ"

សាហាវ កាច យោរយៅ

ឃ. ពាក្យផ្ទុយ

ខ្លាច \neq ហ៊ាន រស់ \neq ស្លាប់

សំណួរ

១. តើមេមាន់បណ្តើរកូនរកចំណីនៅឯណា ?

២. តើមេមាន់ប្រដៅកូនដូចម្តេច ?



៣. នៅពេលស្លាប់តាមដំបូន្មានរបស់មេ តើកូនមាន់រស់នៅដូចម្តេច ?

លំហាត់

ក. ចូរអានពាក្យខាងក្រោមដោយមិនបាច់ផ្សំនិងប្រកបឱ្យបានត្រឹមត្រូវ ។

បណ្តើរ	ផ្ទះ	ឃ្នាត	ភ័យ	ឆ្លើយ
សាហាវ	ត្រដាង	គុម្ពោត	ភាពសុខសាន្ត	

ខ. តើកូនមាន់ទាំងអស់ធ្វើអ្វី នៅពេលពួកវាហៅ ? តើរូបភាពណាដែល មានចំណងជើងត្រឹមត្រូវ ?



កូនមាន់រត់ចេញពីមេ ។ កូនមាន់រត់មករកមេវា ។ កូនមាន់ក្រាបក្នុងស្មៅពួនមេវា ។

គ. តើកូនមាន់ទាំងអស់ជាសត្វដូចម្តេច ? ចូរជ្រើសរើសចម្លើយ សមស្រប ។

- ១. កូនមាន់ទាំងអស់ជាសត្វដើរច្រើន ។
- ២. កូនមាន់ទាំងអស់ជាសត្វបំផ្លាញដំណាំ ។
- ៣. កូនមាន់ទាំងអស់ជាសត្វស្តាប់ដំបូន្មាន ។

សំណួរ

ក. ចូរសរសេរតាមអានត្រួតពិនិត្យអត្ថបទខាងក្រោម ។

មេមាន់

មេមាន់បាននិយាយប្រដៅកូនកុំឱ្យដើររកចំណីឆ្ងាយពីខ្លួន ខ្លាចជួបនឹងសត្វ សាហាវ ។ តាំងពីពេលនោះមក កូនមាន់មិនដែលដើររកចំណីឆ្ងាយពីមេរបស់ វាឡើយ ។

ដោយសារការស្តាប់តាមដំបូន្មានរបស់មេ កូនមាន់ទាំងអស់រស់នៅជាមួយ មេវាប្រកបដោយភាពសុខសាន្ត ។